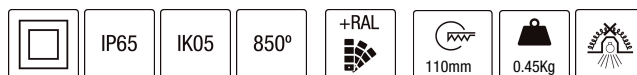


101BSE.1.01-R620



Allgemeine Beschreibungen

Deckenmontierte Einbau-Downlights mit symmetrischer Lichtverteilung, um eine effektive Funktions-, Akzent- oder Allgemeinbeleuchtung zu erreichen.

Kreisförmiges Design in randloser Ausführung. Erhältlich in 2 Durchmessern: 120 mm oder 151 mm. Schutzklasse gegen Staub und Feuchtigkeit: IP65 von der Unterseite.

Aluminiumrand und pulverlackierter Innenkreis in verschiedenen Finishes, kundenspezifische RAL auf Anfrage.

Um den Effekt dieses Beleuchtungskörpers zu vervollständigen, wird empfohlen, den Innenring mit derselben RAL-Farbe zu lackieren wie die Decke.

Hochreiner eloxierter Aluminiumreflektor in verschiedenen Finishes: spiegelnd oder sandgestrahlt, je nach Strahlwinkel-Wirkung.

Innenrand aus druckgegossenem Aluminium und bündigem mit Silikondichtung versehenem gehärtetem Glas.

Fernbedienungs-Treiber wird mitgeliefert.

Der Treiber in diesem Beleuchtungskörper erfüllt die europäische Richtlinie 2009/125/EG für die Flickergrenzwerte: PstLM ≤ 1 und SVM ≤ 0,4.

Passives Temperaturmanagement: Wärmeableitung durch einen Aluminiumkühlkörper.

Deckenmontierte verzinkte Stahlhalterung mit Federklammern.

Leuchten Lichtstrom: 720lm

Leuchten Anschlussleistung: 7.69 W

Leuchten Lichtausbeute: 94 lm/W

Lichtquelle Lichtstrom: 720lm

Lichtquelle-Anschlussleistung: 6.6 W

Konstantstromquelle: 200 mA

Farbwiedergabeindex: >90

Ähnlichste Farbtemperatur: 4000K

Farbortoleranz: MacAdam 3

Winkel: 24°

LOR: 100%

Durchschnittliche Betriebsdauer: 50000h

Durchschnittliche Betriebsdauer: >50000h L70B50

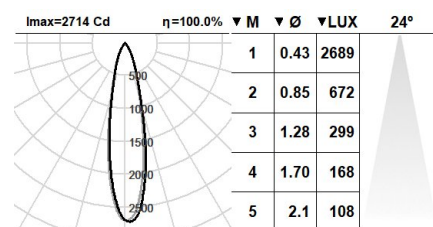
UGR: <16

Photobiologische Sicherheit Gruppe: 1

Cd/Klm: 3767

Imax: 2712 Cd

Dieses Produkt enthält eine Lichtquelle der Energieeffizienzklasse F



Elektronische Ausrüstung

K: On/Off (basic)

S: On/Off (AC/DC)

SE: On/Off (AC/DC) + Battery 3h

D: DALI-2/switchDIM/corridorFUNCTION

DE: DALI-2/switchDIM + 3h battery

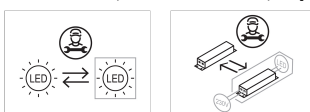
B: Bluetooth-Casambi

*Ein beliebiges vorgeanntes Suffix **-K**, **-S**, **-SE**, **-D**, **-DE**, **-B** zur Referenz hinzufügen, um die gewünschte elektronische Ausrüstung anzugeben.

Finishes

1: RAL9010: Reinweiß, **2:** RAL9005: Tiefschwarz, **4:** RAL7016: Anthrazitgrau, **7:** RAL9006: Weißaluminium

Aufrüstbar, austauschbar, reparierbar



Anmerkung

Die LED-Technologie und Leistungsdaten sind einem ständigen Wandel unterworfen. Aktuelle Details müssen daher bei ROVASI nachgefragt werden, um sicherzustellen, dass die Daten aktuell sind. Aktualisierte Daten werden auf Anfrage bereitgestellt. [Letzte Revision 01.05.2025].

5 Jahre Garantie



BSI Cert ISO 9001:2015 - n°FM 39346

BSI Cert ISO 14001:2015 - n°EMS 554685

ROVASI S.L.

Ronda de la Font Grossa, 15
Pol. Ind. La Gavarra
08540 Centelles | Barcelona
Spanien

Kontakt

T. +34 93 881 35 12 info@rovasi.com
T. +34 93 881 37 13 www.rovasi.com