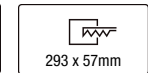


150KBR.11-I1213



Downlights lineales empotrables en techo con distribución de la luz simétrica para obtener una iluminación de trabajo, de ambiente o general eficaz.
Luminaria lineal de 310mm de longitud y 70mm de ancho.
Perfil de aluminio extruido pintado en polvo disponible en distintos acabados, RAL personalizable bajo pedido.
Óptica modular de 7 celdas en acabado blanco diseñadas para garantizar el confort visual.
Tapa ciega disponible en tramos múltiples de 280mm: accesorio referencia M5.Y.
Placa de circuito impreso de diseño lineal con alta eficiencia energética.
Driver integrado en el cuerpo de la luminaria.
Opciones electrónicas para la regulación de la luz: DALI-2.
El driver que contiene esta luminaria cumple con la Directiva Europea 2009/125/EC que contempla los límites del parpadeo: PstLM≤1 y SVM≤0,4.
Gestión pasiva de la temperatura.
Instalación en techo mediante soporte de acero galvanizado con tornillos.
Puede combinar distintas medidas y módulos de unión para crear su propio diseño.

Luminaria - Flujo luminoso: 1539lm
Luminaria - Potencia conectada: 12,5 W
Luminaria - Eficiencia: 123 lm/W
Fuente de luz - Flujo luminoso: 1570lm
Fuente de luz - Potencia: 8,8 W
Corriente Constante: 450 mA
CRI: 80
Temperatura de color: 3000K
Tolerancia Cromática: MacAdam3
Haz: 78°
LOR: 98%

Factor de fiabilidad del LED a una Ta nominal = 25°C: 72.000h L80B10

UGR: <19 bajo los parámetros indicados a continuación
Habitación de dimensiones X=4H/8H
Reflectancia 20% | 50% | 70%
Distancia entre luminarias = 0.3m

Grupo de seguridad fotobiológica: 1

El producto contiene una fuente de luz de eficiencia energética clase C

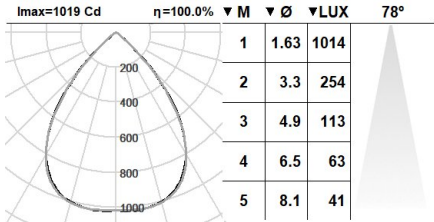
Equipamiento electrónico

S: On/Off
D: DALI-2/switchDIM
B: Bluetooth-Casambi

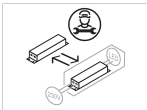
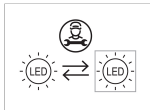
*Añadir cualquiera de los sufijos **-S, -D, -B** después de la referencia para indicar su elección de equipo electrónico.

Acabados

11: Marco blanco - reflector blanco



Actualizable, sustituible, reparable



Nota

La tecnología y el rendimiento del LED están en constante evolución. En consecuencia, es necesario validar los datos técnicos con ROVASI para asegurar que siguen siendo vigentes. Los datos actualizados se facilitarán bajo petición. [Fecha última revisión 15.06.2025]

5 años de garantía



BSI Cert ISO 9001:2015 - n°FM 39346
BSI Cert ISO 14001:2015 - n°EMS 554685

ROVASI S.L.
Ronda de la Font Grossa, 15
Pol. Ind. La Gavarra
08540 Centelles | Barcelona
España

Contacto
T. +34 93 881 35 12 info@rovasi.com
T. +34 93 881 37 13 **www.rovasi.com**