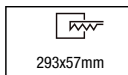


150KBR.14-I1210



Downlights lineales empotrables en techo con distribución de la luz simétrica para obtener una iluminación de trabajo, de ambiente o general eficaz.

Luminaria lineal de 310mm de longitud y 70mm de ancho.

Perfil de aluminio extruido pintado en polvo disponible en distintos acabados, RAL personalizable bajo pedido.

Reflector antideslumbrante metalizado de 7 celdas en acabado plateado diseñado para garantizar el confort visual.

Tapa ciega disponible en tramos múltiples de 280mm: accesorio referencia M5.Y.

Placa de circuito impreso de diseño lineal con alta eficiencia energética.

Driver integrado en el cuerpo de la luminaria.

Opciones electrónicas para la regulación de la luz: DALI-2 o Bluetooth.

El driver que contiene esta luminaria cumple con la Directiva Europea 2009/125/EC que contempla los límites del parpadeo: PstLM≤1 y SVM≤0,4.

Luminaria concebida según principios de ecodiseño, con fuente de luz y driver sustituibles, para facilitar su actualización, simplificar el mantenimiento y prolongar el ciclo de vida.

Gestión pasiva de la temperatura.

Instalación en techo mediante soporte de acero galvanizado con tornillos.

Puede combinar distintas medidas y módulos de unión para crear su propio diseño.

Luminaria - Flujo luminoso: 898lm

Luminaria - Potencia conectada: 6,7 W

Luminaria - Eficiencia: 134 lm/W

Fuente de luz - Flujo luminoso: 935lm

Fuente de luz - Potencia: 4,7 W

Corriente Constante: 250 mA

CRI: 80

Temperatura de color: 4000K

Tolerancia Cromática: MacAdam3

Haz: 76°

LOR: 96%

Factor de fiabilidad del LED a una Ta nominal = 25°C: 90.000h L80B10

UGR: C0° = 17,9 | C90° = 17,9 bajo los parámetros indicados a continuación

Habitación de dimensiones X=4H/8H

Reflectancia 20% | 50% | 70%

Distancia entre luminarias = 0.25m

Grupo de seguridad fotobiológica: 1

El producto contiene una fuente de luz de eficiencia energética clase B

Equipamiento electrónico

S: On/Off

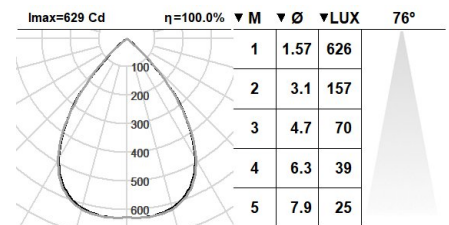
D: DALI-2/switchDIM

B: Bluetooth-Casambi

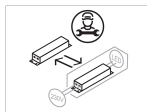
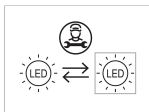
*Añadir cualquiera de los sufijos **-S**, **-D**, **-B** después de la referencia para indicar su elección de equipo electrónico.

Acabados

14: Marco blanc - reflector plateado



Actualizable, sustituible, reparable



Nota

La tecnología y el rendimiento del LED están en constante evolución. En consecuencia, es necesario validar los datos técnicos con ROVASI para asegurar que siguen siendo vigentes. Los datos actualizados se facilitarán bajo petición. [Fecha última revisión 18.12.2025]

5 años de garantía



BSI Cert ISO 9001:2015 - n°FM 39346

BSI Cert ISO 14001:2015 - n°EMS 554685

ROVASI S.L.

Ronda de la Font Grossa, 15
Pol. Ind. La Gavarra
08540 Centelles | Barcelona
España

Contacto

T. +34 93 881 35 12 info@rovasi.com
T. +34 93 881 37 13 www.rovasi.com