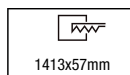


156KBR.24-I1245



Downlights lineales empotrables en techo con distribución de la luz simétrica para obtener una iluminación de trabajo, de ambiente o general eficaz.

Luminaria lineal de 1430mm de longitud y 70mm de ancho.

Perfil de aluminio extruido pintado en polvo disponible en distintos acabados, RAL personalizable bajo pedido.

Reflector antideslumbrante metalizado de 35 celdas en acabado plateado diseñado para garantizar el confort visual.

Tapa ciega disponible en tramos múltiples de 280mm: accesorio referencia M5.Y.

Placa de circuito impreso de diseño lineal con alta eficiencia energética.

Driver integrado en el cuerpo de la luminaria.

Opciones electrónicas para la regulación de la luz: DALI-2 o Bluetooth.

El driver que contiene esta luminaria cumple con la Directiva Europea 2009/125/EC que contempla los límites del parpadeo: PstLM≤1 y SVM≤0,4.

Luminaria concebida según principios de ecodiseño, con fuente de luz y driver sustituibles, para facilitar su actualización, simplificar el mantenimiento y prolongar el ciclo de vida.

Gestión pasiva de la temperatura.

Instalación en techo mediante soporte de acero galvanizado con tornillos.

Puede combinar distintas medidas y módulos de unión para crear su propio diseño.

Luminaria - Flujo luminoso: 2568lm

Luminaria - Potencia conectada: 17,5 W

Luminaria - Eficiencia: 147 lm/W

Fuente de luz - Flujo luminoso: 2675lm

Fuente de luz - Potencia: 14 W

Corriente Constante: 150 mA

CRI: 80

Temperatura de color: 3000K

Tolerancia Cromática: MacAdam3

Haz: 76°

LOR: 96%

Factor de fiabilidad del LED a una Ta nominal = 25°C: 90.000h L80B10

UGR: C0° = 16 | C90° = 15,9 bajo los parámetros indicados a continuación

Habitación de dimensiones X=4H/8H

Reflectancia 20% | 50% | 70%

Distancia entre luminarias = 0.25m

Grupo de seguridad fotobiológica: 1

El producto contiene una fuente de luz de eficiencia energética clase C

Equipamiento electrónico

S: On/Off (AC/DC, NO se puede puentear)

SE: On/Off (AC/DC) + Batería 3h

D: DALI-2/switchDIM/corridorFUNCTION

DE: DALI-2/switchDIM+ Batería 3 horas

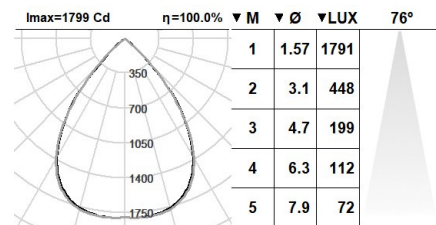
DDE: DALI-2/switchDIM+ Batería 3 horas (DALI)

B: Bluetooth-Casambi

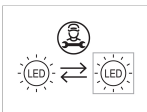
*Añadir cualquiera de los sufijos **-S, -SE, -D, -DE, -DDE, -B** después de la referencia para indicar su elección de equipo electrónico.

Acabados

24: Marco negro - reflector plateado



Actualizable, sustituible, reparable



Nota

La tecnología y el rendimiento del LED están en constante evolución. En consecuencia, es necesario validar los datos técnicos con ROVASI para asegurar que siguen siendo vigentes. Los datos actualizados se facilitarán bajo petición. [Fecha última revisión 26.01.2026]

5 años de garantía



BSI Cert ISO 9001:2015 - n°FM 39346

BSI Cert ISO 14001:2015 - n°EMS 554685

ROVASI S.L.

Ronda de la Font Grossa, 15
Pol. Ind. La Gavarra
08540 Centelles | Barcelona
España

Contacto

T. +34 93 881 35 12 info@rovasi.com
T. +34 93 881 37 13 www.rovasi.com