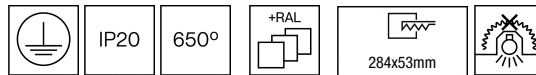


260KBR.22-I1205



Downlights lineales empotrables en techo con distribución de la luz simétrica para obtener una iluminación de trabajo, de ambiente o general eficaz.

Luminaria lineal sin marco de 284mm de longitud y 50mm de ancho.

Perfil de aluminio extruido pintado en polvo disponible en distintos acabados, RAL personalizable bajo pedido.

Reflector antideslumbrante de 7 celdas en acabado negro diseñado para garantizar el confort visual.

Tapa ciega disponible en tramos múltiples de 280mm: accesorio referencia M5.Y.

Placa de circuito impreso de diseño lineal con alta eficiencia energética.

Driver integrado en el cuerpo de la luminaria.

Opciones electrónicas para la regulación de la luz: DALI-2 o Bluetooth.

El driver que contiene esta luminaria cumple con la Directiva Europea 2009/125/EC que contempla los límites del parpadeo: $PstLM \leq 1$ y $SVM \leq 0,4$.

Gestión pasiva de la temperatura.

Instalación en techo mediante soporte de acero galvanizado con tornillos.

Puede combinar distintas medidas y módulos de unión para crear su propio diseño.

Luminaria - Flujo luminoso: 433lm

Luminaria - Potencia conectada: 3,97 W

Luminaria - Eficiencia: 109 lm/W

Fuente de luz - Flujo luminoso: 535lm

Fuente de luz - Potencia: 2,8 W

Corriente Constante: 150 mA

CRI: 80

Temperatura de color: 3000K

Tolerancia Cromática: MacAdam3

Haz: 96°

LOR: 81%

Factor de fiabilidad del LED a una Ta nominal = 25°C: 90.000h L80B10

UGR: $C0^\circ = 18,7$ | $C90^\circ = 19,1$ bajo los parámetros indicados a continuación

Habitación de dimensiones $X=4H/8H$

Reflectancia 20% | 50% | 70%

Distancia entre luminarias = 0.25m

Grupo de seguridad fotobiológica: 1

El producto contiene una fuente de luz de eficiencia energética clase C

Equipamiento electrónico

S: On/Off

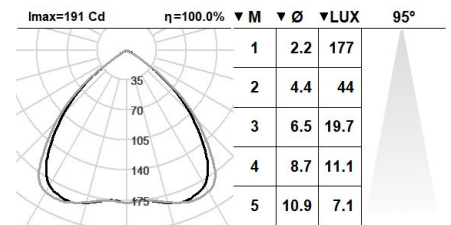
D: DALI-2/switchDIM

B: Bluetooth-Casambi

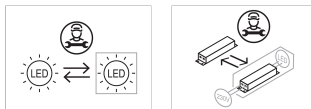
*Añadir cualquiera de los sufijos **-S**, **-D**, **-B** después de la referencia para indicar su elección de equipo electrónico.

Acabados

22: Marco negro - reflector negro



Actualizable, sustituible, reparable



Nota

La tecnología y el rendimiento del LED están en constante evolución. En consecuencia, es necesario validar los datos técnicos con ROVASI para asegurar que siguen siendo vigentes. Los datos actualizados se facilitarán bajo petición. [Fecha última revisión 04.11.2025]

5 años de garantía



BSI Cert ISO 9001:2015 - n°FM 39346

BSI Cert ISO 14001:2015 - n°EMS 554685

ROVASI S.L.

Ronda de la Font Grossa, 15
Pol. Ind. La Gavarra
08540 Centelles | Barcelona
España

Contacto

T. +34 93 881 35 12
T. +34 93 881 37 13

info@rovasi.com
www.rovasi.com