
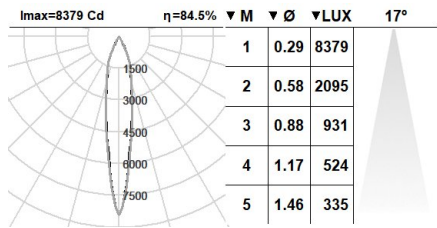


147ATM.1-R1186



Downlights empotrables de techo con distribución simétrica de la luz para lograr una iluminación de trabajo, acento o general eficaz.
Diseño circular de 190mm de diámetro.
Reflector de aluminio metalizado disponible en varios acabados: brillante o arenado según los distintos grados de apertura a obtener.
Aro de aluminio inyectado pintado en polvo disponible en distintos colores, RAL personalizado bajo pedido.
Accesorio de vidrio disponible para incrementar el índice de protección a IP54 | IK05 bajo techo [referencia M2.B0190].
Aro estanco de acero inoxidable 316L con vidrio rasante cerrado con aro de caucho de silicona para incrementar el índice de protección a IP65 | IK07 bajo techo [accesorio referencia M2.C0190].
Accesorio de disco de vidrio suspendido disponible en varios colores [referencia M1.A0190].
Accesorio de disco metálico suspendido disponible en varios colores [referencia M1.B0190].
Módulo LED Blanco Regulable: 2700K - 6500K.
Driver remoto incluido.
Opciones electrónicas estándares para la regulación de la luz: SwitchDIM, ColourSwitch, DALI-2.
El driver que contiene esta luminaria cumple con la Directiva Europea 2009/125/EC que contempla los límites del parpadeo: PstLM≤1 y SVM≤0,4.
Gestión pasiva de la temperatura: disipación térmica mediante disipador de aluminio.
Instalación en techo mediante muelles de fijación para un montaje fácil, grosor máximo del techo 30mm.

Luminaria - Flujo luminoso: 1683lm
Luminaria - Potencia conectada: 19,8 W
Fuente de luz - Flujo luminoso: 1980lm
Fuente de luz - Potencia: 16 W
Corriente Constante: 500 mA
CRI: >90
Temperatura de color: 2700K-6500K
Tolerancia Cromática: MacAdam 3
Haz: 17°
LOR: 85%
Factor de fiabilidad del LED a una Ta nominal = 25°C: 60.000h L90B10
Grupo de seguridad fotobiológica: 1
Imax: 10802 Cd
El producto contiene una fuente de luz de eficiencia energética clase F



Equipamiento electrónico

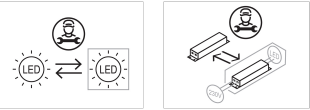
T: Tunable White DALI-2/switchDIM/ColourSwitch

*Añadir cualquiera de los sufijos **-T** después de la referencia para indicar su elección de equipo electrónico.

Acabados

1: RAL9010: Blanco Puro, **2:** RAL9005: Negro Oscuro, **4:** RAL7016: Gris Antracita, **7:** RAL9006: Aluminio Blanco

Actualizable, sustituible, reparable



Nota

La tecnología y el rendimiento del LED están en constante evolución. En consecuencia, es necesario validar los datos técnicos con ROVASI para asegurar que siguen siendo vigentes. Los datos actualizados se facilitarán bajo petición. [Fecha última revisión 01.07.2025]

5 años de garantía



BSI Cert ISO 9001:2015 - n°FM 39346
BSI Cert ISO 14001:2015 - n°EMS 554685

ROVASI S.L.

Ronda de la Font Grossa, 15
Pol. Ind. La Gavarra
08540 Centelles | Barcelona
España

Contacto

T. +34 93 881 35 12 info@rovasi.com
T. +34 93 881 37 13 www.rovasi.com