

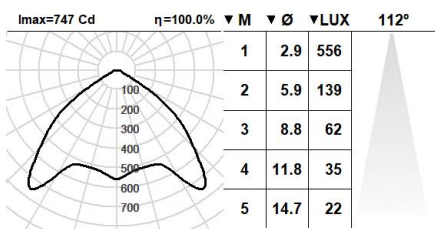


960GWL.1-I1285



Downlights lineales con adaptador para carril trifásico. Distribución simétrica de la luz para obtener una iluminación general o de trabajo eficaz.
Luminaria lineal de 295mm de longitud y 70mm de ancho.
Perfil de aluminio extruido pintado en polvo disponible en distintos acabados, RAL personalizado bajo pedido.
Amplia gama de ópticas PMMA para obtener resultados fotométricos específicos.
Placa de circuito impreso de diseño lineal con alta eficiencia energética.
Driver integrado en el cuerpo de la luminaria.
Opciones electrónicas para la regulación de la luz: DALI-2.
El driver que contiene esta luminaria cumple con la Directiva Europea 2009/125/EC que contempla los límites del parpadeo: PstLM≤1 y SVM≤0,4.
Gestión pasiva de la temperatura.
Hay disponibles carriles trifásicos y accesorios para crear una instalación personalizada.

Luminaria - Flujo luminoso: 1710lm
Luminaria - Potencia conectada: 11,6 W
Luminaria - Eficiencia: 147 lm/W
Fuente de luz - Flujo luminoso: 1745lm
Fuente de luz - Potencia: 9,1 W
Corriente Constante: 300 mA
CRI: 80
Temperatura de color: 5000K
Tolerancia Cromática: MacAdam 3
Haz: 112°
LOR: 98%
Vida útil media: 50000h
Factor de fiabilidad: >54000h L80B10
Grupo de seguridad fotobiológica: 1
El producto contiene una fuente de luz de eficiencia energética clase C



Equipamiento electrónico

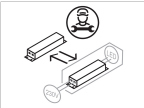
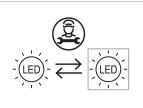
S: On/Off
D: DALI-2/switchDIM
B: Bluetooth-Casambi

*Añadir cualquiera de los sufijos **-S**, **-D**, **-B** después de la referencia para indicar su elección de equipo electrónico.

Acabados

1: RAL9010: Blanco Puro, **2:** RAL9005: Negro Oscuro, **4:** RAL7016: Gris Antracita, **7:** RAL9006: Aluminio Blanco

Actualizable, sustituible, reparable



Nota

La tecnología y el rendimiento del LED están en constante evolución. En consecuencia, es necesario validar los datos técnicos con ROVASI para asegurar que siguen siendo vigentes. Los datos actualizados se facilitarán bajo petición. [Fecha última revisión 10.05.2025]

5 años de garantía



BSI Cert ISO 9001:2015 - n°FM 39346
BSI Cert ISO 14001:2015 - n°EMS 554685

ROVASI S.L.
Ronda de la Font Grossa, 15
Pol. Ind. La Gavarra
08540 Centelles | Barcelona
España

Contacto
T. +34 93 881 35 12 info@rovasi.com
T. +34 93 881 37 13 **www.rovasi.com**