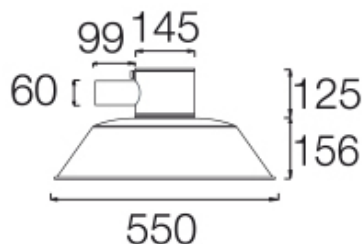


# CAPELLA OUTDOOR 700

Luminarias para postes IP65

**ROVASI**  
Positive Lighting



711CPO.04.00-I2138



Downlights para poste con distribución simétrica de la luz.

Grado de protección contra polvo y la humedad: IP65 completo.

COB protegido contra impactos mecánicos nocivos: IK10.

Pantalla de 550mm de diámetro.

Óptica interior de silicona para controlar y dirigir la luz.

Cuerpo y pantalla de aluminio recubierto con polvo de poliéster y con tratamiento anticorrosivo C4 para garantizar su durabilidad. Acabado de pintura: texturado. Disponible en varios colores, RAL

personalizado bajo pedido. Igualmente, disponible bajo pedido, revestimiento C5-M especial para ambientes altamente corrosivos.

Pantalla desmontable, se puede sustituir fácilmente por otro diseño o acabado.

Driver integrado en el cuerpo de la luminaria.

Opciones electrónicas para la regulación de la luz: DALI-2.

El driver que contiene esta luminaria cumple con la Directiva Europea 2009/125/EC que contempla los límites del parpadeo: PstLM $\leq$ 1 y SVM $\leq$ 0,4.

Luminaria concebida según principios de ecodiseño, con fuente de luz y driver sustituibles, para facilitar su actualización, simplificar el mantenimiento y prolongar el ciclo de vida.

Gestión pasiva de la temperatura: disipación térmica mediante disipador de aluminio.

Válvula de ventilación IP67 para reducir la condensación.

Tornillos de cierre de acero inoxidable A4.

Juntas de caucho de silicona resistentes a la temperatura.

Precableado de 150 mm de cable 3x1mm<sup>2</sup>.

La luminaria incorpora un tubo lateral de fijación con un diámetro exterior de 60 mm, diseñado para encajar en un brazo con un diámetro exterior de 44 mm. La fijación entre ambos elementos se realiza mediante tornillos M8x20mm (no incluidos con la luminaria).

El conector IP68 debe pedirse por separado [referencia F3.A3 (On/Off) | F3.A5 (DALI-2)].

**Luminaria - Flujo luminoso:** 1371lm

**Luminaria - Potencia conectada:** 17,1 W

**Luminaria - Eficiencia:** 80 lm/W

**Fuente de luz - Flujo luminoso:** 2285lm

**Fuente de luz - Potencia:** 15,43 W

**Corriente Constante:** 500 mA

**CRI:** >90 R9 62

**Temperatura de color:** 2700K

**Tolerancia Cromática:** MacAdam 3

**Haz:** 71°

**LOR:** 60%

**Factor de fiabilidad del LED a una Ta nominal = 25°C:** 60.000h L90B10

**Grupo de seguridad fotobiológica:** 1

**El producto contiene una fuente de luz de eficiencia energética clase E**

## Equipamiento electrónico

**S:** On/Off (AC/DC, NO se puede puentear)

**D:** DALI-2/switchDIM/corridorFUNCTION

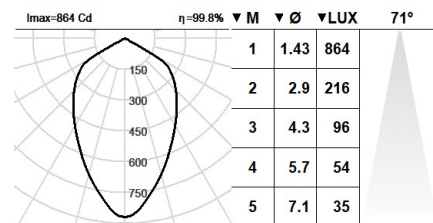
**B:** Bluetooth-Casambi [ 15m ]

\*Añadir cualquiera de los sufijos **-S**, **-D**, **-B** después de la referencia para indicar su elección de equipo electrónico.

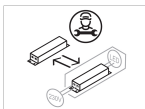
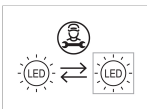
## Acabados

**04:** RAL7016: Gris Antracita texturado, **01:** RAL9010: Blanco Puro texturado, **02:** RAL9005: Negro Oscuro texturado,

**07:** RAL9006: Aluminio Blanco texturado, **80:** Corten



## Actualizable, sustituible, reparable



Nota

La tecnología y el rendimiento del LED están en constante evolución. En consecuencia, es necesario validar los datos técnicos con ROVASI para asegurar que siguen siendo vigentes. Los datos actualizados se facilitarán bajo petición. [Fecha última revisión 09.01.2026]

**5 años de garantía**



BSI Cert ISO 9001:2015 - n°FM 39346

BSI Cert ISO 14001:2015 - n°EMS 554685

## ROVASI S.L.

Ronda de la Font Grossa, 15  
Pol. Ind. La Gavarra  
08540 Centelles | Barcelona  
España

## Contacto

T. +34 93 881 35 12 info@rovasi.com  
T. +34 93 881 37 13 **www.rovasi.com**