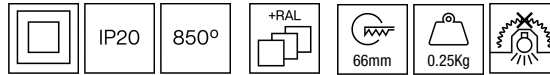


109BXS.1-R1811



Downlights empotrables al techo con distribución simétrica de la luz para lograr una iluminación de ambiente eficiente.

Diseño circular con efecto sin aro de 72mm de diámetro.

Cuerpo de aluminio inyectado y círculo interior pintados en polvo en varios colores, RAL personalizado bajo pedido.

Para completar el efecto de esta luminaria, se sugiere pintar el círculo interior del mismo color RAL que el techo.

Accesorio disponible para aumentar el grado de protección IP44 bajo techo [referencia M2.A0035].

Filtro antideslumbrante nido de abeja para aumentar el confort visual [referencia M6.A0035].

Driver remoto incluido.

Opciones electrónicas para el control de la iluminación: DALI-2 o Bluetooth.

El driver que contiene esta luminaria cumple con la Directiva Europea 2009/125/EC que contempla los límites del parpadeo: PstLM≤1 y SVM≤0,4.

Luminaria concebida según principios de ecodiseño, con fuente de luz y driver sustituibles, para facilitar su actualización, simplificar el mantenimiento y prolongar el ciclo de vida.

Batería 3 horas disponible como opción*.

Gestión pasiva de la temperatura: disipación del calor a través del disipador de aluminio.

Instalación al techo mediante soporte de acero galvanizado con muelles.

Luminaria - Flujo luminoso: 750lm

Luminaria - Potencia conectada: 8,91 W

Luminaria - Eficiencia: 84 lm/W

Fuente de luz - Flujo luminoso: 1190lm

Fuente de luz - Potencia: 8,02 W

Corriente Constante: 250 mA

CRI: >90 R9 72

Temperatura de color: 4000K

Tolerancia Cromática: MacAdam 3

Haz: 42°

LOR: 63%

Factor de fiabilidad del LED a una Ta nominal = 25°C: 100.000h L90B50 | 50.000h L90B10

UGR: C0° = 26,8 | C90° = 26,8 bajo los parámetros indicados a continuación

Habitación de dimensiones X=4H/8H

Reflectancia 20% | 50% | 70%

Distancia entre luminarias = 0.25m

Grupo de seguridad fotobiológica: 1

El producto contiene una fuente de luz de eficiencia energética clase D

Equipamiento electrónico

K: On/Off (basic)

S: On/Off (AC/DC, NO se puede puentear)

SE: On/Off (AC/DC) + Batería 3h

D: DALI-2/switchDIM/corridorFUNCTION

DE: DALI-2/switchDIM + Batería 3h

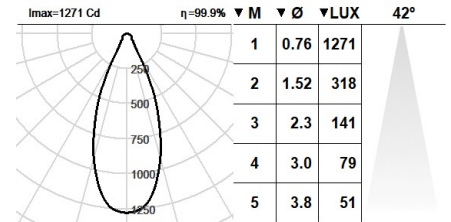
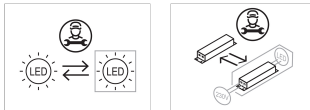
B: Bluetooth-Casambi

*Añadir cualquiera de los sufijos **-K, -S, -SE, -D, -DE, -B** después de la referencia para indicar su elección de equipo electrónico.

Acabados

1: RAL9010: Blanco Puro, **2:** RAL9005: Negro Oscuro, **4:** RAL7016: Gris Antracita, **7:** RAL9006: Aluminio Blanco

Actualizable, sustituible, reparable



Nota

La tecnología y el rendimiento del LED están en constante evolución. En consecuencia, es necesario validar los datos técnicos con ROVASI para asegurar que siguen siendo vigentes. Los datos actualizados se facilitarán bajo petición. [Fecha última revisión 18.12.2025]

5 años de garantía



BSI Cert ISO 9001:2015 - n°FM 39346

BSI Cert ISO 14001:2015 - n°EMS 554685

ROVASI S.L.

Ronda de la Font Grossa, 15
Pol. Ind. La Gavarra
08540 Centelles | Barcelona
España

Contacto

T. +34 93 881 35 12 info@rovasi.com
T. +34 93 881 37 13 www.rovasi.com