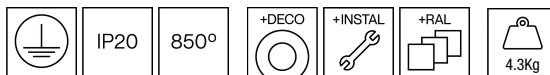


101HEX.1-I2099



Downlights suspendidos con distribución simétrica de la luz para obtener una iluminación de trabajo o general eficaz.

Reflector de aluminio pintado de 350mm de diámetro. Acabado gris aluminio (RAL9006 personalizado). Otros colores RAL bajo pedido.

Reflector interior de aluminio de alta pureza para controlar y dirigir la luz.

Cuerpo de aluminio pintado en polvo disponible en distintos colores, RAL personalizado bajo pedido.

Accesorio de vidrio decorativo suspendido fijado al reflector de aluminio [referencia M1.A0350].

Driver integrado al cuerpo de la luminaria.

Opciones electrónicas para la regulación de la luz: DALI-2 o Bluetooth.

El driver que contiene esta luminaria cumple con la Directiva Europea 2009/125/EC que contempla los límites del parpadeo: PstLM \leq 1 y SVM \leq 0,4.

Gestión pasiva de la temperatura: disipación térmica mediante disipador de aluminio y el mismo cuerpo de la luminaria.

Se suministra con 1 metro de cable de acero de suspensión y cable eléctrico transparente. Instalación en techo mediante roseta cilíndrica.

Para un resultado más dinámico, puede ser suministrado con un adaptador para carril trifásico [referencia M3.B].

Luminaria - Flujo luminoso: 1965lm

Luminaria - Potencia conectada: 17,1 W

Luminaria - Eficiencia: 115 lm/W

Fuente de luz - Flujo luminoso: 2285lm

Fuente de luz - Potencia: 15,43 W

Corriente Constante: 500 mA

CRI: >90 R9 62

Temperatura de color: 2700K

Tolerancia Cromática: MacAdam 3

Haz: 49°

LOR: 86%

Factor de fiabilidad del LED a una Ta nominal = 25°C: 60.000h L90B10

Grupo de seguridad fotobiológica: 1

Cd/Klm: 1101

El producto contiene una fuente de luz de eficiencia energética clase E

Equipamiento electrónico

S: On/Off (AC/DC, NO se puede puentear)

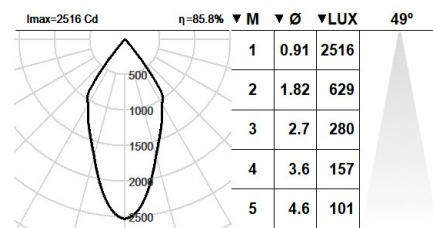
D: DALI-2/switchDIM/corridorFUNCTION

B: Bluetooth-Casambi

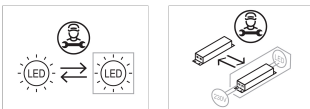
*Añadir cualquiera de los sufijos **-S**, **-D**, **-B** después de la referencia para indicar su elección de equipo electrónico.

Acabados

1: RAL9010: Blanco Puro, **2:** RAL9005: Negro Oscuro, **4:** RAL7016: Gris Antracita, **7:** RAL9006: Aluminio Blanco



Actualizable, sustituible, reparable



Nota

La tecnología y el rendimiento del LED están en constante evolución. En consecuencia, es necesario validar los datos técnicos con ROVASI para asegurar que siguen siendo vigentes. Los datos actualizados se facilitarán bajo petición. [Fecha última revisión 07.09.2025]

5 años de garantía



BSI Cert ISO 9001:2015 - n°FM 39346

BSI Cert ISO 14001:2015 - n°EMS 554685

ROVASI S.L.

Ronda de la Font Grossa, 15
Pol. Ind. La Gavarra
08540 Centelles | Barcelona
España

Contacto

T. +34 93 881 35 12 info@rovasi.com
T. +34 93 881 37 13 www.rovasi.com