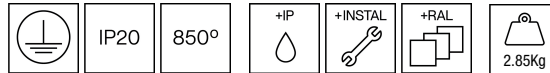


102GVE.1-I2096



Downlights suspendidos con distribución simétrica de la luz para lograr una iluminación de trabajo, de acento o general eficaz.

Cuerpo neutro de diseño cilíndrico de 150mm de diámetro.

Doble reflector de aluminio de alta pureza en distintos acabados. Reflector superior: facetado metalizado o arenado metalizado según los distintos grados de apertura a obtener. Reflector inferior: arenado metalizado.

Cuerpo de aluminio pintado en polvo disponible en varios acabados, RAL personalizado bajo pedido.

Accesorio de vidrio rasante disponible en varios acabados [referencia M2.L0150]. Para lograr un grado de protección IP54 | IK05 completo se deberá solicitar el conector IP junto con el vidrio rasante [referencia del conector F3.A3 (On/Off) | F3.A5 (DALI)].

Accesorio de disco de vidrio suspendido disponible en varios colores [referencia M1.A0150].

Accesorio de disco metálico suspendido disponible en varios colores [referencia M1.B0150].

Driver integrado en el cuerpo de la luminaria.

El driver que contiene esta luminaria cumple con la Directiva Europea 2009/125/EC que contempla los límites del parpadeo: $PstLM \leq 1$ y $SVM \leq 0,4$.

Gestión pasiva de la temperatura: disipación térmica mediante difusor de aluminio y el mismo cuerpo de la luminaria.

Suspensión de 1 metro mediante tres cables de acero. Cable eléctrico transparente.

Instalación en techo mediante roseta cilíndrica.

Para un resultado más dinámico, se puede suministrar con un adaptador para carril trifásico [accesorio referencia M3.A].

GRAVITY se puede combinar con la línea de downlights de superficie BASE para conseguir un efecto uniforme.

Luminaria - Flujo luminoso: 2534lm

Luminaria - Potencia conectada: 17,1 W

Luminaria - Eficiencia: 148 lm/W

Fuente de luz - Flujo luminoso: 2785lm

Fuente de luz - Potencia: 15,43 W

Corriente Constante: 500 mA

CRI: >80

Temperatura de color: 2700K

Tolerancia Cromática: MacAdam 3

Haz: 24°

LOR: 91%

Factor de fiabilidad del LED a una Ta nominal = 25°C: 100.000h L90B50 | 50.000h L90B10

UGR: $C0^\circ = 15,4$ | $C90^\circ = 15,4$ bajo los parámetros indicados a continuación

Habitación de dimensiones $X=4H/8H$

Reflectancia 20% | 50% | 70%

Distancia entre luminarias = 0,25m

Grupo de seguridad fotobiológica: 1

Cd/Klm: 3580

El producto contiene una fuente de luz de eficiencia energética clase D

Equipamiento electrónico

S: On/Off (AC/DC, NO se puede puentear)

D: DALI-2/switchDIM/corridorFUNCTION

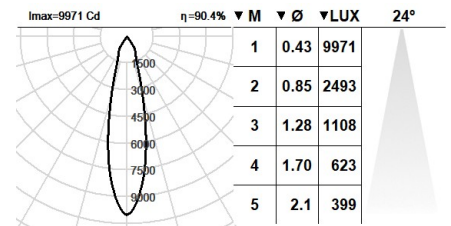
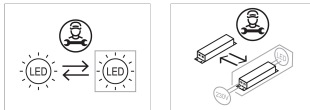
B: Bluetooth-Casambi

*Añadir cualquiera de los sufijos **-S**, **-D**, **-B** después de la referencia para indicar su elección de equipo electrónico.

Acabados

1: RAL9010: Blanco Puro, **2:** RAL9005: Negro Oscuro, **4:** RAL7016: Gris Antracita, **7:** RAL9006: Aluminio Blanco

Actualizable, sustituible, reparable



Nota

La tecnología y el rendimiento del LED están en constante evolución. En consecuencia, es necesario validar los datos técnicos con ROVASI para asegurar que siguen siendo vigentes. Los datos actualizados se facilitarán bajo petición. [Fecha última revisión 01.10.2025]

5 años de garantía



BSI Cert ISO 9001:2015 - n°FM 39346

BSI Cert ISO 14001:2015 - n°EMS 554685

ROVASI S.L.

Ronda de la Font Grossa, 15

Pol. Ind. La Gavarra

08540 Centelles | Barcelona

España

Contacto

T. +34 93 881 35 12

T. +34 93 881 37 13

info@rovasi.com

www.rovasi.com