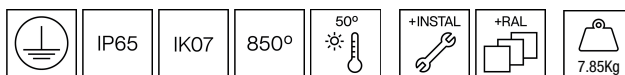


102CMS.1.01-I2103



Downlights suspendidos con distribución simétrica de la luz.

Diseño cúbico de dimensiones 277mm x 277mm.

Grado de protección contra polvo y humedad: IP65 completo.

Grado de protección contra impactos mecánicos nocivos: IK07.

Cuerpo y marco robustos de fundición de aluminio recubierto con polvo de poliéster y con tratamiento anticorrosivo C4 para garantizar su durabilidad. Acabado de pintura: texturizado. Disponible en varios colores, RAL personalizado bajo pedido. Igualmente, disponible bajo pedido, revestimiento C5-M especial para ambientes altamente corrosivos.

Reflector de aluminio de gran pureza anodizado mate.

Vidrio templado de protección de 5mm transparente como estándar, otros acabados bajo pedido.

Difusor de policarbonato disponible para llegar al índice de resistencia IK10.

Junta de caucho de silicona resistente a la temperatura.

Válvula de ventilación IP67 para reducir la condensación.

Tornillos de cierre en acero inoxidable A4. En opción, tornillos anti-vandalismo en acero inoxidable A2 [referencia F2.A0277+F2.A1].

Driver integrado en el cuerpo de la luminaria. Temperatura ambiente: hasta 50°C.

Opciones electrónicas para la regulación de la luz: DALI-2 o Bluetooth.

El driver que contiene esta luminaria cumple con la Directiva Europea 2009/125/EC que contempla los límites del parpadeo: PstLM≤1 y SVM≤0,4.

Luminaria concebida según principios de ecodiseño, con fuente de luz y driver sustituibles, para facilitar su actualización, simplificar el mantenimiento y prolongar el ciclo de vida.

Batería 3 horas disponible como opción.

Gestión pasiva de la temperatura: disipación térmica mediante el mismo cuerpo de la luminaria o disipador interior de aluminio.

Instalación en techo mediante roseta cilíndrica. Varilla metálica de 1 metro con tratamiento anticorrosivo y recubierta con pintura en polvo de poliéster.

Luminaria - Flujo luminoso: 2337lm

Luminaria - Potencia conectada: 24,2 W

Luminaria - Eficiencia: 97 lm/W

Fuente de luz - Flujo luminoso: 4100lm

Fuente de luz - Potencia: 21,8 W

Corriente Constante: 700 mA

CRI: >80

Temperatura de color: 3000K

Tolerancia Cromática: MacAdam 3

Haz: 63°

LOR: 57%

Factor de fiabilidad del LED a una Ta nominal = 25°C: 100.000h L90B10

Grupo de seguridad fotobiológica: 1

Cd/Klm: 585

El producto contiene una fuente de luz de eficiencia energética clase C

Equipamiento electrónico

S: On/Off (AC/DC, NO se puede puentear)

SE: On/Off (AC/DC) + Batería 3h

D: DALI-2/switchDIM/corridorFUNCTION

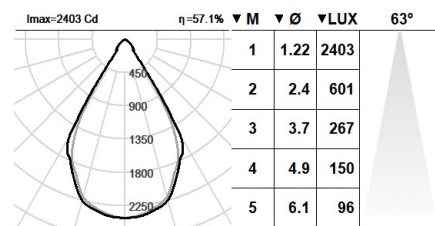
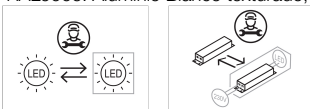
DE: DALI-2/switchDIM/corridorFUNCTION + batería 3 horas

B: Bluetooth-Casambi [15m]

*Añadir cualquiera de los sufijos **-S, -SE, -D, -DE, -B** después de la referencia para indicar su elección de equipo electrónico.

Acabados

1: RAL9010: Blanco Puro texturado, **2:** RAL9005: Negro Oscuro texturado, **4:** RAL7016: Gris Antracita texturado, **7:** RAL9006: Aluminio Blanco texturado, **80:** Corten, **90:** RAL6005 Verde Musgo texturado



Nota

La tecnología y el rendimiento del LED están en constante evolución. En consecuencia, es necesario validar los datos técnicos con ROVASI para asegurar que siguen siendo vigentes. Los datos actualizados se facilitarán bajo petición. [Fecha última revisión 11.01.2026]

5 años de garantía



BSI Cert ISO 9001:2015 - n°FM 39346

BSI Cert ISO 14001:2015 - n°EMS 554685

ROVASI S.L.

Ronda de la Font Grossa, 15
Pol. Ind. La Gavarra
08540 Centelles | Barcelona
España

Contacto

T. +34 93 881 35 12 info@rovasi.com
T. +34 93 881 37 13 **www.rovasi.com**