


101STR.1.02-R2003



Downlights empotrables de techo con distribución simétrica de la luz para lograr una iluminación de trabajo o general eficaz.

Diseño circular de 150mm de diámetro.

Grado de protección contra el polvo y humedad: IP54 bajo techo.

Reflector de aluminio pintado en blanco. Reflector de aluminio arenado metalizado como opción.

Aro de aluminio inyectado pintado en polvo disponible en distintos colores, RAL personalizado bajo pedido.

Vidrio intermedio de protección templado mate.

Driver remoto incluido.

Opciones electrónicas para la regulación de la luz: DALI-2.

El driver que contiene esta luminaria cumple con la Directiva Europea 2009/125/EC que contempla los límites del parpadeo: $PstLM \leq 1$ y $SVM \leq 0,4$.

Batería 3 horas disponible como opción (clase I).

Gestión pasiva de la temperatura: disipación térmica mediante disipador de aluminio.

Instalación al techo por muelles de fijación.

Luminaria - Flujo luminoso: 956lm

Luminaria - Potencia conectada: 11,9 W

Luminaria - Eficiencia: 80 lm/W

Fuente de luz - Flujo luminoso: 1620lm

Fuente de luz - Potencia: 10,66 W

Corriente Constante: 350 mA

CRI: >90 R9 62

Temperatura de color: 2700K

Tolerancia Cromática: MacAdam 3

Haz: 65°

LOR: 59%

Factor de fiabilidad del LED a una Ta nominal = 25°C: 60.000h L90B10

Grupo de seguridad fotobiológica: 1

Cd/Klm: 819

El producto contiene una fuente de luz de eficiencia energética clase E

Equipamiento electrónico

K: On/Off (basic)

S: On/Off (AC/DC + se puede puentear)

SE: On/Off (AC/DC+se puede puentear) + Batería 3h

D: DALI-2/switchDIM/corridorFUNCTION

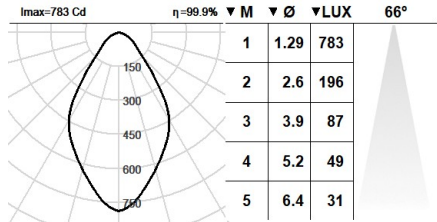
DE: DALI-2/switchDIM/corridorFUNCTION + 3h batería

B: Bluetooth-Casambi

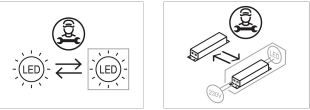
*Añadir cualquiera de los sufijos **-K, -S, -SE, -D, -DE, -B** después de la referencia para indicar su elección de equipo electrónico.

Acabados

1: RAL9010: Blanco Puro, **2:** RAL9005: Negro Oscuro, **4:** RAL7016: Gris Antracita, **7:** RAL9006: Aluminio Blanco



Actualizable, sustituible, reparable



Nota

La tecnología y el rendimiento del LED están en constante evolución. En consecuencia, es necesario validar los datos técnicos con ROVASI para asegurar que siguen siendo vigentes. Los datos actualizados se facilitarán bajo petición. [Fecha última revisión 14.06.2025]

5 años de garantía



BSI Cert ISO 9001:2015 - n°FM 39346

BSI Cert ISO 14001:2015 - n°EMS 554685

ROVASI S.L.

Ronda de la Font Grossa, 15
Pol. Ind. La Gavarra
08540 Centelles | Barcelona
España

Contacto

T. +34 93 881 35 12 info@rovasi.com
T. +34 93 881 37 13 **www.rovasi.com**