



143GTA.1-I1862



Downlights de superficie con distribución simétrica de la luz para lograr una iluminación de trabajo o de ambiente eficaz.

Cuerpo neutro de diseño cilíndrico disponible en 60mm de diámetro.

Reflector de aluminio metalizado arenado en acabado plateado.

Perfil de aluminio pintado en polvo disponible en varios colores, RAL personalizado bajo pedido.

Driver integrado en el cuerpo de la luminaria.

Opciones electrónicas para el control de la iluminación: DALI-2.

El driver que contiene esta luminaria cumple con la Directiva Europea 2009/125/EC que contempla los límites del parpadeo:  $PstLM \leq 1$  y  $SVM \leq 0,4$ .

Gestión pasiva de la temperatura: disipación térmica mediante el mismo cuerpo de la luminaria y disipador interior de aluminio.

Instalación en techo por dos puntos de fijación. Entrada de cable por la parte de detrás de la luminaria.

GOTA se puede combinar con la línea de suspensiones KERI para conseguir un efecto uniforme.

**Luminaria - Flujo luminoso:** 599lm

**Luminaria - Potencia conectada:** 5,15 W

**Luminaria - Eficiencia:** 116 lm/W

**Fuente de luz - Flujo luminoso:** 855lm

**Fuente de luz - Potencia:** 4,64 W

**Corriente Constante:** 150 mA

**CRI:** >80

**Temperatura de color:** 2700K

**Tolerancia Cromática:** MacAdam 3

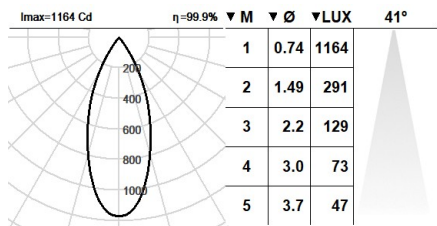
**Haz:** 41°

**LOR:** 70%

**Factor de fiabilidad del LED a una Ta nominal = 25°C:** 60.000h L90B10

**Grupo de seguridad fotobiológica:** 1

**El producto contiene una fuente de luz de eficiencia energética clase D**



**Equipamiento electrónico**

**S:** On/Off (AC/DC)

**D:** DALI-2/switchDIM/corridorFUNCTION

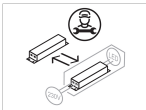
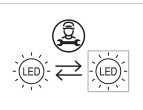
**B:** Bluetooth-Casambi

\*Añadir cualquiera de los sufijos **-S**, **-D**, **-B** después de la referencia para indicar su elección de equipo electrónico.

**Acabados**

**1:** RAL9010: Blanco Puro texturado, **2:** RAL9005: Negro Oscuro texturado, **4:** RAL7016: Gris Antracita texturado, **7:** RAL9006: Aluminio Blanco texturado

**Actualizable, sustituible, reparable**



Nota

La tecnología y el rendimiento del LED están en constante evolución. En consecuencia, es necesario validar los datos técnicos con ROVASI para asegurar que siguen siendo vigentes. Los datos actualizados se facilitarán bajo petición. [Fecha última revisión 13.06.2025]

**5 años de garantía**



BSI Cert ISO 9001:2015 - n°FM 39346  
BSI Cert ISO 14001:2015 - n°EMS 554685

**ROVASI S.L.**

Ronda de la Font Grossa, 15  
Pol. Ind. La Gavarra  
08540 Centelles | Barcelona  
España

**Contacto**

T. +34 93 881 35 12 info@rovasi.com  
T. +34 93 881 37 13 www.rovasi.com