

553TRT.1-I1496



Downlights lineales suspendidos con distribución simétrica de la luz para obtener una iluminación general o de trabajo eficaz. Doble emisión: directa e indirecta.

Luminaria lineal de 846mm de longitud y 40mm de ancho.

Perfil de aluminio extruido pintado en polvo disponible en distintos acabados, RAL personalizado bajo pedido.

Difusor opal de policarbonato extruido.

Placa de circuito impreso de diseño lineal con alta eficiencia energética.

Accesorios disponibles para crear sistemas lineales personalizados.

Driver integrado en el cuerpo de la luminaria. Encendido separado, directo e indirecto.

Opciones electrónicas para la regulación de la luz: DALI-2 o Bluetooth.

El driver que contiene esta luminaria cumple con la Directiva Europea 2009/125/EC que contempla los límites del parpadeo: PstLM \leq 1 y SVM \leq 0,4.

Gestión pasiva de la temperatura.

Instalación en techo mediante cable de suspensión ajustable de acero y cable eléctrico transparente.

Suspensión de 1 metro como estándar, otras longitudes bajo pedido.

Puede combinar distintas medidas y módulos de unión para crear su sistema a medida.

Luminaria - Flujo luminoso: 2327lm

Luminaria - Potencia conectada: 18,04+10 W

Fuente de luz - Flujo luminoso: 2560lm+880lm

Fuente de luz - Potencia: 16,23+7 W

Corriente Constante: 250 mA

CRI: >90 R9 57

Temperatura de color: 3000K

Tolerancia Cromática: MacAdam 3

Haz: 91°

LOR: 63%

Factor de fiabilidad del LED a una Ta nominal = 25°C: 100.000h L80B10

UGR: C0° = 21,4 | C90° = 21,4 bajo los parámetros indicados a continuación

Habitación de dimensiones X=4H/8H

Reflectancia 20% | 50% | 70%

Distancia entre luminarias = 0.25m

Grupo de seguridad fotobiológica: 0

Cd/Klm: 443

El producto contiene una fuente de luz de eficiencia energética clase D

Equipamiento electrónico

S: On/Off (AC/DC, NO se puede puentear)

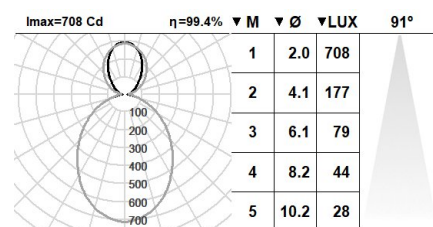
D: DALI-2/switchDIM/corridorFUNCTION

B: Bluetooth-Casambi

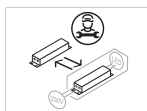
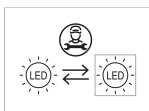
*Añadir cualquiera de los sufijos **-S**, **-D**, **-B** después de la referencia para indicar su elección de equipo electrónico.

Acabados

1: RAL9010: Blanco Puro, **2:** RAL9005: Negro Oscuro, **4:** RAL7016: Gris Antracita, **7:** RAL9006: Aluminio Blanco



Actualizable, sustituible, reparable



Nota

La tecnología y el rendimiento del LED están en constante evolución. En consecuencia, es necesario validar los datos técnicos con ROVASI para asegurar que siguen siendo vigentes. Los datos actualizados se facilitarán bajo petición. [Fecha última revisión 29.10.2025]

5 años de garantía



BSI Cert ISO 9001:2015 - n°FM 39346

BSI Cert ISO 14001:2015 - n°EMS 554685

ROVASI S.L.

Ronda de la Font Grossa, 15
Pol. Ind. La Gavarra
08540 Centelles | Barcelona
España

Contacto

T. +34 93 881 35 12 info@rovasi.com
T. +34 93 881 37 13 www.rovasi.com