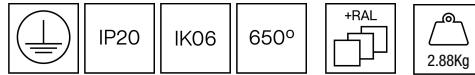




801GWL.1-I1711



Proyectores lineales con distribución simétrica de la luz para obtener una iluminación general o de trabajo eficaz.
Luminaria lineal de 581mm de longitud y 70mm de ancho.
Perfil de aluminio extruido pintado en polvo disponible en distintos acabados, RAL personalizado bajo pedido.
Amplia gama de ópticas PMMA para obtener resultados fotométricos específicos.
Placa de circuito impreso de diseño lineal con alta eficiencia energética.
Driver integrado en el cuerpo de la luminaria.
Opciones electrónicas para la regulación de la luz: DALI-2 o Bluetooth.
El driver que contiene esta luminaria cumple con la Directiva Europea 2009/125/EC que contempla los límites del parpadeo: PstLM \leq 1 y SVM \leq 0,4.
Gestión pasiva de la temperatura.
Instalación en techo o pared mediante soportes de sujeción orientables.

Luminaria - Flujo luminoso: 1615lm
Luminaria - Potencia conectada: 11,4 W
Luminaria - Eficiencia: 142 lm/W
Fuente de luz - Flujo luminoso: 1775lm
Fuente de luz - Potencia: 8,8 W
Corriente Constante: 150 mA
CRI: 80
Temperatura de color: 5000K
Tolerancia Cromática: MacAdam 3
Haz: 17°
LOR: 91%

Factor de fiabilidad del LED a una Ta nominal = 25°C: 90.000h L80B10

Grupo de seguridad fotobiológica: 1

Cd/Klm: 6350

El producto contiene una fuente de luz de eficiencia energética clase C

Equipamiento electrónico

S: On/Off (AC/DC, NO se puede puentear)

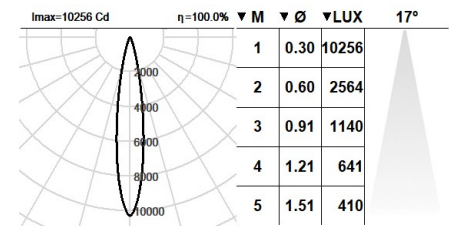
D: DALI-2/switchDIM/corridorFUNCTION

B: Bluetooth-Casambi

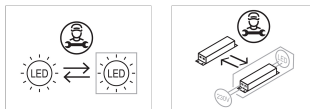
*Añadir cualquiera de los sufijos **-S**, **-D**, **-B** después de la referencia para indicar su elección de equipo electrónico.

Acabados

1: RAL9010: Blanco Puro, **2:** RAL9005: Negro Oscuro, **4:** RAL7016: Gris Antracita, **7:** RAL9006: Aluminio Blanco



Actualizable, sustituible, reparable



Nota

La tecnología y el rendimiento del LED están en constante evolución. En consecuencia, es necesario validar los datos técnicos con ROVASI para asegurar que siguen siendo vigentes. Los datos actualizados se facilitarán bajo petición. [Fecha última revisión 11.09.2025]

5 años de garantía



BSI Cert ISO 9001:2015 - n°FM 39346

BSI Cert ISO 14001:2015 - n°EMS 554685

ROVASI S.L.

Ronda de la Font Grossa, 15
Pol. Ind. La Gavarra
08540 Centelles | Barcelona
España

Contacto

T. +34 93 881 35 12
T. +34 93 881 37 13

info@rovasi.com
www.rovasi.com