

## 830KTA.1-I1433



Proyectores lineales con distribución simétrica de la luz para obtener una iluminación de acento, general o de trabajo eficaz.

Luminaria lineal de 586mm de longitud y 44mm de ancho.

Perfil de aluminio extruido pintado en polvo disponible en distintos acabados, RAL personalizado bajo pedido.

Ópticas de PMMA para controlar y dirigir la luz.

Placa de circuito impreso de diseño lineal con alta eficiencia energética.

Driver integrado en el cuerpo de la luminaria.

Opciones electrónicas para la regulación de la luz: DALI-2 o Bluetooth.

El driver que contiene esta luminaria cumple con la Directiva Europea 2009/125/EC que contempla los límites del parpadeo: PstLM $\leq$ 1 y SVM $\leq$ 0,4.

Luminaria concebida según principios de ecodiseño, con fuente de luz y driver sustituibles, para facilitar su actualización, simplificar el mantenimiento y prolongar el ciclo de vida.

Gestión pasiva de la temperatura.

Instalación en techo o pared mediante soportes de fijación orientables..

Otras opciones disponibles:

Empotrables.

Empotrables sin marco.

De superficie.

Suspendidos.

Aplicques de pared.

**Luminaria - Flujo luminoso:** 478lm

**Luminaria - Potencia conectada:** 5,7 W

**Luminaria - Eficiencia:** 84 lm/W

**Fuente de luz - Flujo luminoso:** 520lm

**Fuente de luz - Potencia:** 3,2 W

**Corriente Constante:** 150 mA

**CRI:** >90 R9 57

**Temperatura de color:** 3000K

**Tolerancia Cromática:** MacAdam 3

**Haz:** 41°

**LOR:** 92%

**Factor de fiabilidad del LED a una Ta nominal = 25°C:** 100.000h L80B10

**UGR:** C0° = 18,7 | C90° = 24,2 bajo los parámetros indicados a continuación

Habitación de dimensiones X=4H/8H

Reflectancia 20% | 50% | 70%

Distancia entre luminarias = 0.25m

**Grupo de seguridad fotobiológica:** 0

**El producto contiene una fuente de luz de eficiencia energética clase D**

#### Equipamiento electrónico

**S:** On/Off

**D:** DALI-2/switchDIM

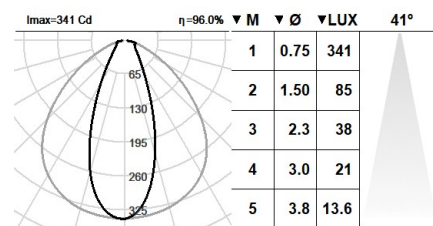
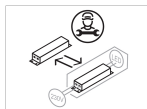
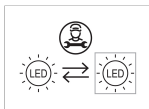
**B:** Bluetooth-Casambi

\*Añadir cualquiera de los sufijos **-S**, **-D**, **-B** después de la referencia para indicar su elección de equipo electrónico.

#### Acabados

**1:** RAL9010: Blanco Puro, **2:** RAL9005: Negro Oscuro, **4:** RAL7016: Gris Antracita, **7:** RAL9006: Aluminio Blanco

#### Actualizable, sustituible, reparable



Nota

La tecnología y el rendimiento del LED están en constante evolución. En consecuencia, es necesario validar los datos técnicos con ROVASI para asegurar que siguen siendo vigentes. Los datos actualizados se facilitarán bajo petición. [Fecha última revisión 09.01.2026]

**5 años de garantía**



BSI Cert ISO 9001:2015 - n°FM 39346

BSI Cert ISO 14001:2015 - n°EMS 554685

#### ROVASI S.L.

Ronda de la Font Grossa, 15  
Pol. Ind. La Gavarra  
08540 Centelles | Barcelona  
España

#### Contacto

T. +34 93 881 35 12  
T. +34 93 881 37 13

info@rovasi.com

www.rovasi.com