

830KTA.1-I1439



Proyectores lineales con distribución simétrica de la luz para obtener una iluminación de acento, general o de trabajo eficaz.

Luminaria lineal de 586mm de longitud y 44mm de ancho.

Perfil de aluminio extruido pintado en polvo disponible en distintos acabados, RAL personalizado bajo pedido.

Ópticas de PMMA para controlar y dirigir la luz.

Placa de circuito impreso de diseño lineal con alta eficiencia energética.

Driver integrado en el cuerpo de la luminaria.

Opciones electrónicas para la regulación de la luz: DALI-2 o Bluetooth.

El driver que contiene esta luminaria cumple con la Directiva Europea 2009/125/EC que contempla los límites del parpadeo: PstLM≤1 y SVM≤0,4.

Luminaria concebida según principios de ecodiseño, con fuente de luz y driver sustituibles, para facilitar su actualización, simplificar el mantenimiento y prolongar el ciclo de vida.

Gestión pasiva de la temperatura.

Instalación en techo o pared mediante soportes de fijación orientables..

Otras opciones disponibles:

Empotrables.

Empotrables sin marco.

De superficie.

Suspendidos.

Aplicques de pared.

Luminaria - Flujo luminoso: 782lm

Luminaria - Potencia conectada: 7,9 W

Luminaria - Eficiencia: 99 lm/W

Fuente de luz - Flujo luminoso: 850lm

Fuente de luz - Potencia: 5,41 W

Corriente Constante: 250 mA

CRI: >90 R9 57

Temperatura de color: 2700K

Tolerancia Cromática: MacAdam 3

Haz: 41°

LOR: 92%

Factor de fiabilidad del LED a una Ta nominal = 25°C: 100.000h L80B10

UGR: C0° = 20,4 | C90° = 26 bajo los parámetros indicados a continuación

Habitación de dimensiones X=4H/8H

Reflectancia 20% | 50% | 70%

Distancia entre luminarias = 0.25m

Grupo de seguridad fotobiológica: 0

El producto contiene una fuente de luz de eficiencia energética clase D

Equipamiento electrónico

S: On/Off

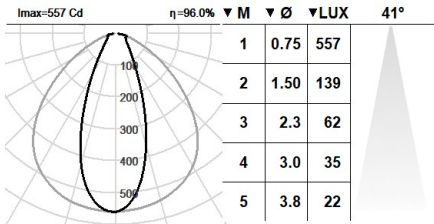
D: DALI-2/switchDIM

B: Bluetooth-Casambi

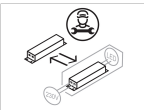
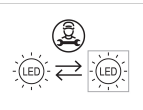
*Añadir cualquiera de los sufijos **-S**, **-D**, **-B** después de la referencia para indicar su elección de equipo electrónico.

Acabados

1: RAL9010: Blanco Puro, **2:** RAL9005: Negro Oscuro, **4:** RAL7016: Gris Antracita, **7:** RAL9006: Aluminio Blanco



Actualizable, sustituible, reparable



Nota

La tecnología y el rendimiento del LED están en constante evolución. En consecuencia, es necesario validar los datos técnicos con ROVASI para asegurar que siguen siendo vigentes. Los datos actualizados se facilitarán bajo petición. [Fecha última revisión 29.11.2025]

5 años de garantía



BSI Cert ISO 9001:2015 - n°FM 39346

BSI Cert ISO 14001:2015 - n°EMS 554685

ROVASI S.L.

Ronda de la Font Grossa, 15
Pol. Ind. La Gavarra
08540 Centelles | Barcelona
España

Contacto

T. +34 93 881 35 12 info@rovasi.com
T. +34 93 881 37 13 www.rovasi.com