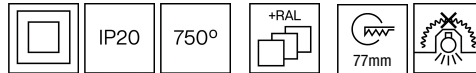


421CPL.01.00-R2080



Downlights suspendidos con distribución simétrica de la luz para obtener una iluminación de trabajo o general eficaz.

Pantalla de 550mm de diámetro.

Óptica interior de silicona para controlar y dirigir la luz.

Cuerpo y pantalla de aluminio pintados con pintura líquida con acabado texturado.

Seleccione entre una amplia gama de colores y acabados para personalizar la luminaria a la perfección.

Tanto si prefiere un solo color, como si se desea crear una combinación única, ofrecemos un abanico de posibilidades. Puede elegir un color RAL para el exterior de la pantalla y combinarlo con varios acabados para el interior. RAL personalizado bajo pedido.

Pantalla desmontable, se puede sustituir fácilmente por otro diseño o acabado.

Driver remoto incluido.

Opciones electrónicas para la regulación de la luz: DALI-2.

El driver que contiene esta luminaria cumple con la Directiva Europea 2009/125/EC que contempla los límites del parpadeo: PstLM \leq 1 y SVM \leq 0,4.

Gestión pasiva de la temperatura: disipación térmica mediante disipador de aluminio.

Luminaria suministrada con 1 metro de cable de suspensión de acero y cable eléctrico negro.

Instalación al techo mediante base de empotramiento con dos puntos de fijación.

Luminaria - Flujo luminoso: 2577lm

Luminaria - Potencia conectada: 24,2 W

Luminaria - Eficiencia: 106 lm/W

Fuente de luz - Flujo luminoso: 4295lm

Fuente de luz - Potencia: 21,8 W

Corriente Constante: 700 mA

CRI: >80

Temperatura de color: 4000K

Tolerancia Cromática: MacAdam 3

Haz: 71°

LOR: 60%

Factor de fiabilidad del LED a una Ta nominal = 25°C: 60.000h L90B10

Grupo de seguridad fotobiológica: 1

El producto contiene una fuente de luz de eficiencia energética clase C

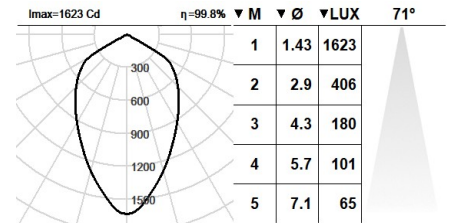
Equipamiento electrónico

S: On/Off (AC/DC, NO se puede puentear)

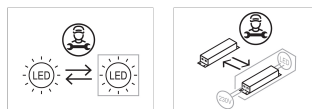
D: DALI-2/switchDIM/corridorFUNCTION

B: Bluetooth-Casambi

*Añadir cualquiera de los sufijos **-S**, **-D**, **-B** después de la referencia para indicar su elección de equipo electrónico.



Actualizable, sustituible, reparable



Nota

La tecnología y el rendimiento del LED están en constante evolución. En consecuencia, es necesario validar los datos técnicos con ROVASI para asegurar que siguen siendo vigentes. Los datos actualizados se facilitarán bajo petición. [Fecha última revisión 23.10.2025]

5 años de garantía



BSI Cert ISO 9001:2015 - n°FM 39346

BSI Cert ISO 14001:2015 - n°EMS 554685

ROVASI S.L.

Ronda de la Font Grossa, 15
Pol. Ind. La Gavarra
08540 Centelles | Barcelona
España

Contacto

T. +34 93 881 35 12 info@rovasi.com
T. +34 93 881 37 13 www.rovasi.com

Opciones de color

Cuerpo y pantalla de aluminio pintados con pintura líquida con acabado texturado.
Seleccione entre una amplia gama de colores para personalizar la luminaria a la perfección.

Un único color



1: RAL9010
Blanco Puro texturado



2: RAL9005
Negro Oscuro texturado



13: RAL 1023
Amarillo tráfico texturado



14: RAL 1037
Amarillo Sol texturado



15: RAL 2012
Naranja Salmón texturado



16: RAL 3000
Rojo Vivo texturado



17: RAL 5024
Azul Pastel texturado



18: RAL 5003
Azul Zafiro texturado



19: RAL 6018
Verde Amarillento
texturado



20: RAL 6000
Verde Patina texturado



21: RAL 8001:
Pardo Ocre texturado



22: RAL 8016
Caoba texturado

Dos colores combinados / exterior e interior

Cuerpo y pantalla de aluminio pintados con pintura líquida con acabado texturado.

Seleccione entre una amplia gama de colores para personalizar la luminaria a la perfección. Puede crear una combinación única, ofrecemos un abanico de posibilidades eligiendo un color RAL para el exterior de la pantalla y combinarlo con varios acabados para el interior.

Acabados del interior.



Algunas sugerencias.



Estructura de una referencia estándar



Sección producto | Luminaria con un solo color



Este código viene dado por ROVASI.

3 letras relacionadas con el nombre de la familia del producto. CAPELLA como CPL.

Precedido de un ".", especifica el acabado de la luminaria a elegir entre la lista de 12 acabados estándar. La luminaria entera se suministrará en el color indicado.

Sección producto | Luminaria con dos colores combinados / exterior e interior



Este código viene dado por ROVASI.

3 letras relacionadas con el nombre de la familia del producto. CAPELLA como CPL.

Precedido de un ".", especifica el acabado de la luminaria a elegir entre los 12 acabados estándar. Los elementos exteriores de la luminaria se suministraran en el color especificado.

Precedido por un ".", especifica el acabado interior de la pantalla a elegir entre los 5 acabados estándar. La parte interior de la pantalla se suministrará en el color especificado.

Sección fuente de luz y driver



Sección producto. Este código viene dado por ROVASI. Ofrece información sobre la ubicación del driver. I: integrado, R: remoto, T: adaptador para carril

Este código viene dado por ROVASI y son referentes al módulo LED.

Opciones equipamiento electrónico

S: On/Off

D: DALI-2/switchDIM

B: Bluetooth- Casambi.