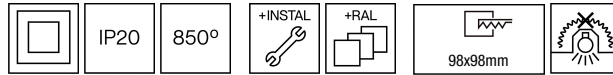


101HDN.1-R2323



Pequeños empotrables de techo multidireccionales con distribución simétrica de la luz para lograr una iluminación de trabajo, acento o general eficaz.

Diseño cuadrado de dimensiones 110mm x 110mm.

Orientable, ajustable hasta 25° y con una rotación de 180°.

Aro de aluminio inyectado y base de empotramiento pintados en polvo disponible en distintos colores, RAL personalizado bajo pedido

Filtro antideslumbramiento nido de abeja para aumentar el confort visual [referencia M6.A0050].

Driver remoto incluido.

Opciones electrónicas para la regulación de la luz: DALI-2 o Bluetooth.

El driver que contiene esta luminaria cumple con la Directiva Europea 2009/125/EC que contempla los límites del parpadeo: $PstLM \leq 1$ y $SVM \leq 0,4$.

Luminaria concebida según principios de ecodiseño, con fuente de luz y driver sustituibles, para facilitar su actualización, simplificar el mantenimiento y prolongar el ciclo de vida.

Batería 3 horas disponible como opción.

Gestión pasiva de la temperatura: disipación térmica mediante disipador de aluminio.

Instalación en techo con muelles de fijación para un montaje fácil.

Luminaria - Flujo luminoso: 1060lm

Luminaria - Potencia conectada: 9,14 W

Luminaria - Eficiencia: 116 lm/W

Fuente de luz - Flujo luminoso: 1060lm

Fuente de luz - Potencia: 8,2 W

Corriente Constante: 250 mA

CRI: >90 R9 76

Temperatura de color: 4000K

Tolerancia Cromática: MacAdam 3

Haz: 24°

LOR: 100%

Factor de fiabilidad del LED a una Ta nominal = 25°C: 54.000h L90B10

UGR: $C0^\circ = 15,8$ | $C90^\circ = 15,7$ bajo los parámetros indicados a continuación

Habitación de dimensiones $X=4H/8H$

Reflectancia 20% | 50% | 70%

Distancia entre luminarias = 0.25m

Grupo de seguridad fotobiológica: 0

Cd/Klm: 3767

El producto contiene una fuente de luz de eficiencia energética clase F

Equipamiento electrónico

K: On/Off (basic)

S: On/Off (AC/DC, NO se puede puentear)

SE: On/Off (AC/DC) + Batería 3h

D: DALI-2/switchDIM/corridorFUNCTION

DE: DALI-2/switchDIM + Batería 3h

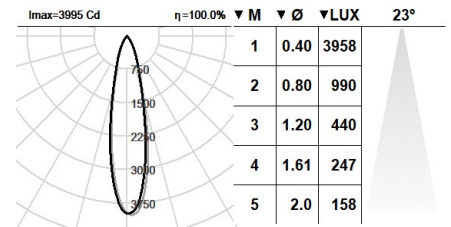
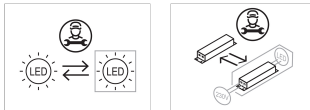
B: Bluetooth-Casambi

*Añadir cualquiera de los sufijos **-K**, **-S**, **-SE**, **-D**, **-DE**, **-B** después de la referencia para indicar su elección de equipo electrónico.

Acabados

1: RAL9010: Blanco Puro, **2:** RAL9005: Negro Oscuro, **4:** RAL7016: Gris Antracita, **7:** RAL9006: Aluminio Blanco

Actualizable, sustituible, reparable



Nota

La tecnología y el rendimiento del LED están en constante evolución. En consecuencia, es necesario validar los datos técnicos con ROVASI para asegurar que siguen siendo vigentes. Los datos actualizados se facilitarán bajo petición. [Fecha última revisión 17.12.2025]

5 años de garantía



BSI Cert ISO 9001:2015 - n°FM 39346

BSI Cert ISO 14001:2015 - n°EMS 554685

ROVASI S.L.

Ronda de la Font Grossa, 15
Pol. Ind. La Gavarra
08540 Centelles | Barcelona
España

Contacto

T. +34 93 881 35 12 info@rovasi.com
T. +34 93 881 37 13 www.rovasi.com