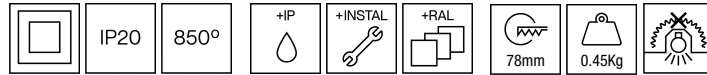




101CNC.1-R2305



Pequeños downlights empotrables de techo con distribución simétrica de la luz para lograr una iluminación de trabajo o general eficaz.

Diseño circular de 85mm de diámetro.

Aro cónico de aluminio pintado en polvo disponible en diferentes colores, RAL personalizado sobre pedido.

Accesorio disponible para incrementar el índice de protección a IP44 bajo techo [referencia M2.H0085].

Filtro antideslumbramiento nido de abeja para aumentar el confort visual [referencia M6.A0050].

Driver remoto incluido.

Opciones electrónicas para el control de la iluminación: DALI-2 o Bluetooth.

El driver que contiene esta luminaria cumple con la Directiva Europea 2009/125/EC que contempla los límites del parpadeo: $PstLM \leq 1$ y $SVM \leq 0,4$.

Batería 3 horas disponible como opción.

Gestión pasiva de la temperatura: disipación térmica mediante disipador de aluminio.

Instalación en techo mediante muelles de fijación para un fácil montaje, grosor máximo del techo 25mm.

Luminaria - Flujo luminoso: 574lm

Luminaria - Potencia conectada: 5,35 W

Luminaria - Eficiencia: 107 lm/W

Fuente de luz - Flujo luminoso: 660lm

Fuente de luz - Potencia: 4,8 W

Corriente Constante: 150 mA

CRI: >90 R9 76

Temperatura de color: 4000K

Tolerancia Cromática: MacAdam 3

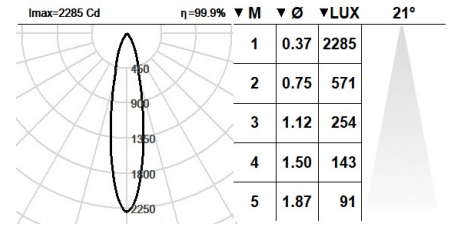
Haz: 21°

LOR: 87%

Factor de fiabilidad del LED a una Ta nominal = 25°C: 54.000h L90B10

Grupo de seguridad fotobiológica: 0

El producto contiene una fuente de luz de eficiencia energética clase F



Equipamiento electrónico

K: On/Off (basic)

S: On/Off (AC/DC, NO se puede puentear)

SE: On/Off (AC/DC) + Batería 3h

D: DALI-2/switchDIM/corridorFUNCTION

DE: DALI-2/switchDIM + Batería 3h

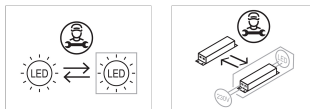
B: Bluetooth-Casambi

*Añadir cualquiera de los sufijos **-K, -S, -SE, -D, -DE, -B** después de la referencia para indicar su elección de equipo electrónico.

Acabados

1: RAL9010: Blanco Puro, **2:** RAL9005: Negro Oscuro, **4:** RAL7016: Gris Antracita, **7:** RAL9006: Aluminio Blanco

Actualizable, sustituible, reparable



Nota

La tecnología y el rendimiento del LED están en constante evolución. En consecuencia, es necesario validar los datos técnicos con ROVASI para asegurar que siguen siendo vigentes. Los datos actualizados se facilitarán bajo petición. [Fecha última revisión 06.09.2025]

5 años de garantía



BSI Cert ISO 9001:2015 - n°FM 39346

BSI Cert ISO 14001:2015 - n°EMS 554685

ROVASI S.L.

Ronda de la Font Grossa, 15
Pol. Ind. La Gavarra
08540 Centelles | Barcelona
España

Contacto

T. +34 93 881 35 12
T. +34 93 881 37 13

info@rovasi.com
www.rovasi.com