

350LMA.42-I1205



Downlights lineales empotrables con distribución simétrica de la luz.
Luminaria lineal de 169mm de longitud 75mm de ancho y 85mm de altura.
Grado de protección contra el polvo y la humedad: IP66 completo.
Grado de protección contra impactos mecánicos nocivos: IK10.
Perfil de aluminio extruido recubierto con polvo de poliéster y con tratamiento anticorrosivo C4 para garantizar su durabilidad. Acabado de pintura: texturado. Disponible en varios colores, RAL personalizado bajo pedido. Igualmente, disponible bajo pedido, revestimiento C5-M especial para ambientes altamente corrosivos.
Difusor de protección de policarbonato transparente de 4mm.
Reflector antideslumbramiento de 7 celdas en acabado negro diseñado para garantizar el confort visual.
Placa de circuito impreso de diseño lineal con alta eficiencia energética.
Driver integrado en el cuerpo de la luminaria.
Opciones electrónicas para el control de la luz: DALI-2 o Bluetooth.
El driver que contiene esta luminaria cumple con la Directiva Europea 2009/125/EC que contempla los límites del parpadeo: PstLM≤1 y SVM≤0,4.
Luminaria concebida según principios de ecodiseño, con fuente de luz y driver sustituibles, para facilitar su actualización, simplificar el mantenimiento y prolongar el ciclo de vida.
Válvula de ventilación IP67 para reducir la condensación.
Tornillos de cierre en acero inoxidable A4. En opción, tornillos antivandálicos en acero inoxidable A2.
Instalación en techo mediante dos soportes de acero inoxidable 316L con tornillos.
Entrada del cable por un extremo de la luminaria.
Gestión pasiva de la temperatura.

Luminaria - Flujo luminoso: 326lm

Luminaria - Potencia conectada: 3,97 W

Luminaria - Eficiencia: 82 lm/W

Fuente de luz - Flujo luminoso: 535lm

Fuente de luz - Potencia: 2,8 W

Corriente Constante: 150 mA

CRI: 80

Temperatura de color: 3000K

Tolerancia Cromática: MacAdam3

Haz: 67°

LOR: 61%

Factor de fiabilidad del LED a una Ta nominal = 25°C: 90.000h L80B10

Grupo de seguridad fotobiológica: 1

El producto contiene una fuente de luz de eficiencia energética clase C

Equipamiento electrónico

S: On/Off

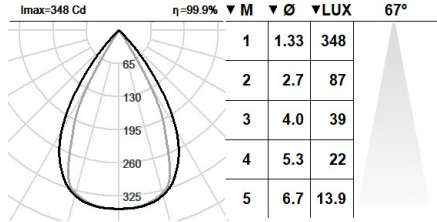
D: DALI-2/switchDIM

B: Bluetooth-Casambi [15m]

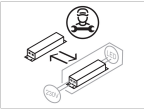
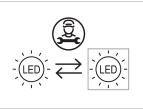
*Añadir cualquiera de los sufijos **-S**, **-D**, **-B** después de la referencia para indicar su elección de equipo electrónico.

Acabados

+ **C5-M:** revestimiento especial para ambientes altamente corrosivos., **42:** RAL7016 Gris Antracita - Reflector negro



Actualizable, sustituible, reparable



Nota

La tecnología y el rendimiento del LED están en constante evolución. En consecuencia, es necesario validar los datos técnicos con ROVASI para asegurar que siguen siendo vigentes. Los datos actualizados se facilitarán bajo petición. [Fecha última revisión 26.11.2025]

5 años de garantía



BSI Cert ISO 9001:2015 - n°FM 39346
BSI Cert ISO 14001:2015 - n°EMS 554685

ROVASI S.L.

Ronda de la Font Grossa, 15
Pol. Ind. La Gavarra
08540 Centelles | Barcelona
España

Contacto

T. +34 93 881 35 12 info@rovasi.com
T. +34 93 881 37 13 www.rovasi.com