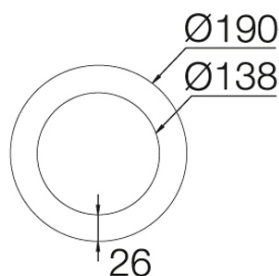
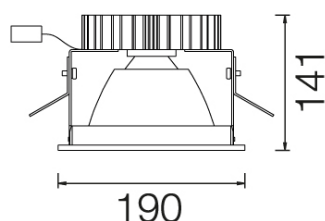


122ATM.1-R887



Downlights empotrables de techo con distribución simétrica de la luz para lograr una iluminación de trabajo, acento o general eficaz.

Diseño circular de 190mm de diámetro.

Reflector de aluminio arenado metalizado.

Aro de aluminio inyectado pintado en polvo disponible en distintos colores, RAL personalizado bajo pedido.

Accesorio de vidrio disponible para incrementar el índice de protección a IP54 | IK05 bajo techo [referencia M2.B0190].

Aro estanco de acero inoxidable 316L con vidrio rasante cerrado con aro de caucho de silicona para incrementar el índice de protección a IP65 | IK07 bajo techo [accesorio referencia M2.C0190].

Accesorio de disco de vidrio suspendido disponible en varios colores [referencia M1.A0190].

Accesorio de disco metálico suspendido disponible en varios colores [referencia M1.B0190].

Driver remoto incluido.

Opciones electrónicas para la regulación de la luz: DALI-2.

El driver que contiene esta luminaria cumple con la Directiva Europea 2009/125/EC que contempla los límites del parpadeo: PstLM≤1 y SVM≤0,4.

Batería 3 horas disponible como opción (clase I).

Gestión pasiva de la temperatura: disipación térmica mediante disipador de aluminio.

Instalación en techo mediante estructura de acero galvanizado con tornillos, grosor máximo del techo 30mm.

Luminaria - Flujo luminoso: 4054lm

Luminaria - Potencia conectada: 38.97 W

Luminaria - Eficiencia: 104 lm/W

Fuente de luz - Flujo luminoso: 5710lm

Fuente de luz - Potencia: 35 W

Corriente Constante: 1050 mA

CRI: >80

Temperatura de color: 2700K

Tolerancia Cromática: MacAdam 3

Haz: 42°

LOR: 71%

Vida útil media: 50000h

Factor de fiabilidad: 50000h L90B10

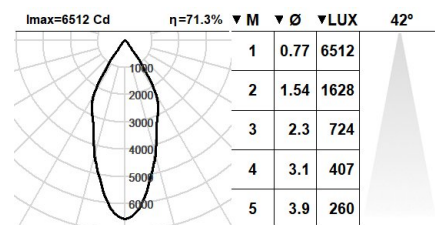
UGR: <19

Grupo de seguridad fotobiológica: 1

Cd/Klm: 1140

Imax: 6509 Cd

El producto contiene una fuente de luz de eficiencia energética clase D



Equipamiento electrónico

K: On/Off (basic)

S: On/Off (AC/DC + se puede puentear)

SE: On/Off (AC/DC+se puede puentear) + Batería 3h

D: DALI-2/switchDIM/corridorFUNCTION

DE: DALI-2/switchDIM/corridorFUNCTION + 3h batería

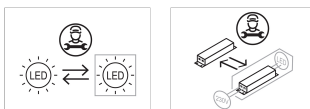
B: Bluetooth-Casambi

*Añadir cualquiera de los sufijos **-K, -S, -SE, -D, -DE, -B** después de la referencia para indicar su elección de equipo electrónico.

Acabados

1: RAL9010: Blanco Puro, **2:** RAL9005: Negro Oscuro, **4:** RAL7016: Gris Antracita, **7:** RAL9006: Aluminio Blanco

Actualizable, sustituible, reparable



Nota

La tecnología y el rendimiento del LED están en constante evolución. En consecuencia, es necesario validar los datos técnicos con ROVASI para asegurar que siguen siendo vigentes. Los datos actualizados se facilitarán bajo petición. [Fecha última revisión 10.05.2025]

5 años de garantía



BSI Cert ISO 9001:2015 - n°FM 39346

BSI Cert ISO 14001:2015 - n°EMS 554685

ROVASI S.L.

Ronda de la Font Grossa, 15
Pol. Ind. La Gavarra
08540 Centelles | Barcelona
España

Contacto

T. +34 93 881 35 12 info@rovasi.com
T. +34 93 881 37 13 www.rovasi.com