

### 101CEV.1.02-I871



Downlights suspendido con distribución simétrica de la luz para lograr una iluminación de trabajo o general eficaz.

Diseño cilíndrico de 150mm de diámetro.

Reflector de aluminio pintado en blanco. Reflector de aluminio arenado metalizado como opción.

Cuerpo de aluminio pintado en polvo disponible en distintos colores, RAL personalizado bajo pedido.

Vidrio intermedio de protección templado mate.

Driver integrado incluido.

Opciones electrónicas para la regulación de la luz: DALI-2.

El driver que contiene esta luminaria cumple con la Directiva Europea 2009/125/EC que contempla los límites del parpadeo: PstLM≤1 y SVM≤0,4.

Gestión pasiva de la temperatura: disipación térmica mediante disipador de aluminio y mediante el cuerpo de la misma luminaria.

Suspensión de 1 metro mediante tres cables de acero. Cable eléctrico transparente.

Instalación en techo mediante roseta cilíndrica.

IP54 opcional si la luminaria es suministrada con cable negro.

**Luminaria - Flujo luminoso:** 1764lm

**Luminaria - Potencia conectada:** 18.33 W

**Luminaria - Eficiencia:** 96 lm/W

**Fuente de luz - Flujo luminoso:** 2990lm

**Fuente de luz - Potencia:** 17 W

**Corriente Constante:** 500 mA

**CRI:** >80

**Temperatura de color:** 4000K

**Tolerancia Cromática:** MacAdam 3

**Haz:** 63°

**LOR:** 59%

**Factor de fiabilidad del LED a una Ta nominal = 25°C:** 50000h L90B10

**UGR:** <19 bajo los parámetros indicados a continuación

Habitación de dimensiones X=4H/8H

Reflectancia 20% | 50% | 70%

Distancia entre luminarias = 0.6m

**Grupo de seguridad fotobiológica:** 1

**Cd/Klm:** 819

**El producto contiene una fuente de luz de eficiencia energética clase D**

#### Equipamiento electrónico

**S:** On/Off (AC/DC)

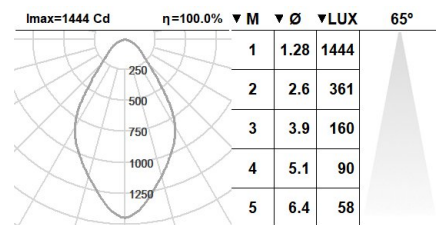
**D:** DALI-2/switchDIM/corridorFUNCTION

**B:** Bluetooth-Casambi

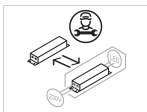
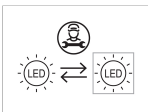
\*Añadir cualquiera de los sufijos **-S**, **-D**, **-B** después de la referencia para indicar su elección de equipo electrónico.

#### Acabados

**1:** RAL9010: Blanco Puro, **2:** RAL9005: Negro Oscuro, **4:** RAL7016: Gris Antracita, **7:** RAL9006: Aluminio Blanco



#### Actualizable, sustituible, reparable



Nota

La tecnología y el rendimiento del LED están en constante evolución. En consecuencia, es necesario validar los datos técnicos con ROVASI para asegurar que siguen siendo vigentes. Los datos actualizados se facilitarán bajo petición. [Fecha última revisión 05.06.2025]

**5 años de garantía**



BSI Cert ISO 9001:2015 - n°FM 39346

BSI Cert ISO 14001:2015 - n°EMS 554685

#### ROVASI S.L.

Ronda de la Font Grossa, 15  
Pol. Ind. La Gavarra  
08540 Centelles | Barcelona  
España

#### Contacto

T. +34 93 881 35 12 info@rovasi.com  
T. +34 93 881 37 13 [www.rovasi.com](http://www.rovasi.com)