

## 436KTA.1-I807



Downlights lineales suspendidos con distribución simétrica de la luz para obtener una iluminación de acento, general o de trabajo eficaz.

Luminaria lineal de 1426mm de longitud y 44mm de ancho.

Perfil de aluminio extruido pintado en polvo disponible en distintos acabados, RAL personalizado bajo pedido.

Ópticas de PMMA para controlar y dirigir la luz.

Placa de circuito impreso de diseño lineal con alta eficiencia energética.

Accesorios disponibles para crear sistemas lineales personalizados.

Driver integrado en el cuerpo de la luminaria.

Opciones electrónicas para la regulación de la luz: DALI-2.

El driver que contiene esta luminaria cumple con la Directiva Europea 2009/125/EC que contempla los límites del parpadeo:  $PstLM \leq 1$  y  $SVM \leq 0,4$ .

Batería 3 horas disponible como opción.

Gestión pasiva de la temperatura.

Instalación en techo mediante cable de suspensión ajustable de acero y cable eléctrico transparente.

Suspensión de 1 metro como estándar, otras longitudes bajo pedido.

Otras opciones disponibles:

Empotrables.

Empotrables sin marco.

De superficie.

Aplicques de pared.

Puede combinar distintas medidas y módulos de unión para crear su propio diseño.

**Luminaria - Flujo luminoso:** 2711lm

**Luminaria - Potencia conectada:** 17.76 W

**Luminaria - Eficiencia:** 153 lm/W

**Fuente de luz - Flujo luminoso:** 2915lm

**Fuente de luz - Potencia:** 16 W

**Corriente Constante:** 150 mA

**CRI:** 80

**Temperatura de color:** 2700K

**Tolerancia Cromática:** MacAdam 3

**Haz:** 43°

**LOR:** 93%

**Vida útil media:** 50000h

**Factor de fiabilidad:** >60000h L80B10

**UGR:** <19 bajo los parámetros indicados a continuación

Habitación de dimensiones X=4H/8H

Reflectancia 20% | 50% | 70%

Distancia entre luminarias = 0.3m

**Grupo de seguridad fotobiológica:** 1

**Cd/Klm:** 704

**Imax:** 2052 Cd

**El producto contiene una fuente de luz de eficiencia energética clase D + C**

#### Equipamiento electrónico

**S:** On/Off (AC/DC)

**SE:** On/Off (AC/DC) + Batería 3h

**D:** DALI-2/switchDIM/corridorFUNCTION

**DE:** DALI-2/switchDIM+ Batería 3 horas

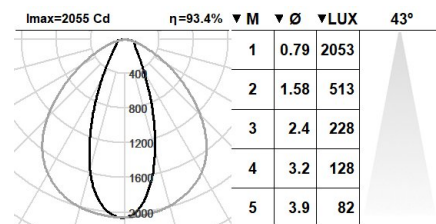
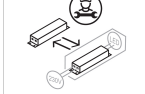
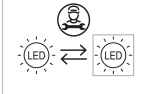
**DDE:** DALI-2/switchDIM+ Batería 3 horas (DALI)

**B:** Bluetooth-Casambi

\*Añadir cualquiera de los sufijos **-S, -SE, -D, -DE, -DDE, -B** después de la referencia para indicar su elección de equipo electrónico.

#### Actualizable, sustituible, reparable

**1:** DALI0010: Blanco Puro, **2:** DALI0005: Negro Oscuro, **4:** RAL7016: Gris Antracita, **7:** RAL9006: Aluminio Blanco



#### Nota

La tecnología y el rendimiento del LED están en constante evolución. En consecuencia, es necesario validar los datos técnicos con ROVASI para asegurar que siguen siendo vigentes. Los datos actualizados se facilitarán bajo petición. [Fecha última revisión 01.05.2025]

**5 años de garantía**



BSI Cert ISO 9001:2015 - n°FM 39346

BSI Cert ISO 14001:2015 - n°EMS 554685

#### ROVASI S.L.

Ronda de la Font Grossa, 15  
Pol. Ind. La Gavarra  
08540 Centelles | Barcelona  
España

#### Contacto

T. +34 93 881 35 12 info@rovasi.com  
T. +34 93 881 37 13 [www.rovasi.com](http://www.rovasi.com)