
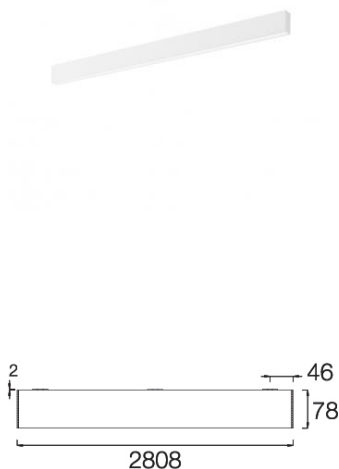


739KTA.1-I838



Appliques de pared lineales con distribución simétrica de la luz para obtener una iluminación de acento, general o de trabajo eficaz. Doble emisión: iluminación directa e indirecta.

Luminaria lineal de 2826mm de longitud y 44mm de ancho.

Perfil de aluminio extruido pintado en polvo disponible en distintos acabados, RAL personalizado bajo pedido.

Ópticas de PMMA para controlar y dirigir la luz.

Placa de circuito impreso de diseño lineal con alta eficiencia energética.

Accesorios disponibles para crear sistemas lineales personalizados.

Driver integrado en el cuerpo de la luminaria.

Opciones electrónicas para la regulación de la luz: DALI-2 (dos direcciones DALI).

El driver que contiene esta luminaria cumple con la Directiva Europea 2009/125/EC que contempla los límites del parpadeo: PstLM \leq 1 y SVM \leq 0,4.

Batería 3 horas disponible como opción.

Gestión pasiva de la temperatura.

Instalación en pared mediante soportes de fijación.

Otras opciones disponibles:

Empotrables.

Empotrables sin marco.

Suspendidos.

De superficie.

Proyectores.

Puede combinar distintas medidas y módulos de unión para crear su propio diseño.

Luminaria - Flujo luminoso: 5850lm

Luminaria - Potencia conectada: 35.52 W

Luminaria - Eficiencia: 165 lm/W

Fuente de luz - Flujo luminoso: 6290lm

Fuente de luz - Potencia: 32 W

Corriente Constante: 150 mA

CRI: 80

Temperatura de color: 5000K

Tolerancia Cromática: MacAdam 3

Haz: 43°

LOR: 93%

Vida útil media: 50000h

Factor de fiabilidad: >60000h L80B10

UGR: <19 bajo los parámetros indicados a continuación

Habitación de dimensiones X=4H/8H

Reflectancia 20% | 50% | 70%

Distancia entre luminarias = 0.3m

Grupo de seguridad fotobiológica: 1

Cd/Klm: 704

Imax: 4428 Cd

El producto contiene una fuente de luz de eficiencia energética clase C

Equipamiento electrónico

S: On/Off (AC/DC)

SE: On/Off (AC/DC) + Batería 3h

D: DALI-2/switchDIM/corridorFUNCTION

D: DALI-2/switchDIM (dos direcciones DALI)

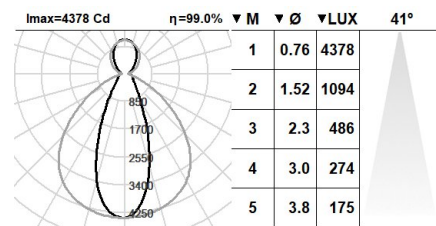
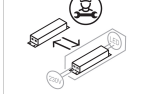
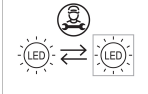
DE: DALI-2/switchDIM+ Batería 3 horas

B: Bluetooth-Casambi

*Añadir cualquiera de los sufijos **-S, -SE, -D, -D, -DE, -B** después de la referencia para indicar su elección de equipo electrónico.

Actualizable, sustituible, reparable

1: DALI0010: Blanco Puro, **2:** DALI0005: Negro Oscuro, **4:** RAL7016: Gris Antracita, **7:** RAL9006: Aluminio Blanco



Nota

La tecnología y el rendimiento del LED están en constante evolución. En consecuencia, es necesario validar los datos técnicos con ROVASI para asegurar que siguen siendo vigentes. Los datos actualizados se facilitarán bajo petición. [Fecha última revisión 01.05.2025]

5 años de garantía



BSI Cert ISO 9001:2015 - n°FM 39346

BSI Cert ISO 14001:2015 - n°EMS 554685

ROVASI S.L.

Ronda de la Font Grossa, 15
Pol. Ind. La Gavarra
08540 Centelles | Barcelona
España

Contacto

T. +34 93 881 35 12 info@rovasi.com
T. +34 93 881 37 13 www.rovasi.com