
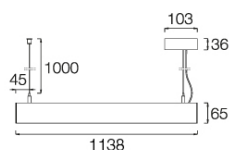


495HRN.1-11006



Downlights lineales suspendidos con distribución asimétrica de la luz para obtener una iluminación general o de trabajo eficaz.
Luminaria de 1138mm de longitud y 50mm de ancho.
Perfil de aluminio extruido pintado en polvo disponible en distintos acabados, RAL personalizado bajo pedido.
ópticas PMMA para obtener resultados fotométricos específicos.
Placa de circuito impreso de diseño lineal con alta eficiencia energética.
Accesorios disponibles para crear sistemas lineales personalizados.
Driver integrado en el cuerpo de la luminaria.
Opciones electrónicas para la regulación de la luz: DALI-2.
El driver que contiene esta luminaria cumple con la Directiva Europea 2009/125/EC que contempla los límites del parpadeo: PstLM \leq 1 y SVM \leq 0,4.
Gestión pasiva de la temperatura.
Instalación en techo mediante cable de suspensión ajustable de acero y cable eléctrico transparente.
Suspensión de 1 metro como estándar, otras longitudes bajo pedido.
Puede combinar distintas medidas y módulos de unión para crear su propio diseño.



Luminaria - Flujo luminoso: 3091lm

Luminaria - Potencia conectada: 24.39 W

Luminaria - Eficiencia: 127 lm/W

Fuente de luz - Flujo luminoso: 3360lm

Fuente de luz - Potencia: 20 W

Corriente Constante: 350 mA

CRI: 80

Temperatura de color: 3000K

Tolerancia Cromática: MacAdam 3

Haz: DASY°

LOR: 92%

Vida útil media: 50000h

Factor de fiabilidad: >54000h L80B10

Grupo de seguridad fotobiológica: 1

Cd/Klm: 902

Imax: 3031 Cd

El producto contiene una fuente de luz de eficiencia energética clase C

Equipamiento electrónico

S: On/Off (AC/DC)

SE: On/Off (AC/DC) + Batería 3h

D: DALI-2/switchDIM/corridorFUNCTION

DE: DALI-2/switchDIM+ Batería 3 horas

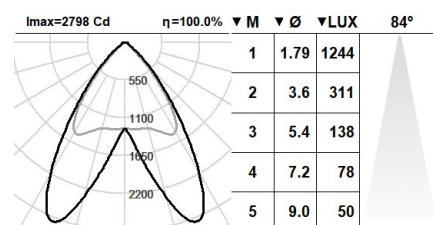
DDE: DALI-2/switchDIM+ Batería 3 horas (DALI)

B: Bluetooth-Casambi

*Añadir cualquiera de los sufijos **-S, -SE, -D, -DE, -DDE, -B** después de la referencia para indicar su elección de equipo electrónico.

Acabados

1: RAL9010: Blanco Puro, **2:** RAL9005: Negro Oscuro, **4:** RAL7016: Gris Antracita, **7:** RAL9006: Aluminio Blanco



Actualizable, sustituible, reparable



Nota

La tecnología y el rendimiento del LED están en constante evolución. En consecuencia, es necesario validar los datos técnicos con ROVASI para asegurar que siguen siendo vigentes. Los datos actualizados se facilitarán bajo petición. [Fecha última revisión 10.05.2025]

5 años de garantía



BSI Cert ISO 9001:2015 - n°FM 39346

BSI Cert ISO 14001:2015 - n°EMS 554685

ROVASI S.L.

Ronda de la Font Grossa, 15
Pol. Ind. La Gavarra
08540 Centelles | Barcelona
España

Contacto

T. +34 93 881 35 12 info@rovasi.com
T. +34 93 881 37 13 www.rovasi.com