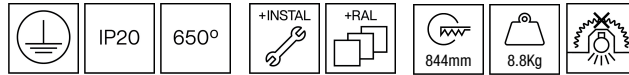


110CND.1.02-I721



Downlights empotrables de techo con distribución simétrica de la luz para obtener una iluminación de ambiente eficaz.

Instalación rasante, la luminaria queda completamente empotrada al techo. Montaje en techos de yeso.

Diseño circular de 841mm de diámetro.

Perfil de aluminio pintado en polvo disponible en varios colores. Para completar el efecto de esta luminaria, se sugiere que el círculo sea pintado del mismo color RAL que el techo.

Difusor de PMMA opal de 3mm.

Placa de circuito impreso de alta eficiencia energética Tunable White: 2700K - 6500K.

Driver integrado en el cuerpo de la luminaria incluido.

Opciones electrónicas para el control de la iluminación: SwitchDIM/ColourSwitch/DALI-2 o Bluetooth.

El driver que contiene esta luminaria cumple con la Directiva Europea 2009/125/EC que contempla los límites del parpadeo: $PstLM \leq 1$ y $SVM \leq 0,4$.

Gestión pasiva de la temperatura: disipación térmica mediante el mismo cuerpo de la luminaria.

Instalación en techo mediante soporte de acero galvanizado con tornillos, grosor máximo del techo 30mm.

CANDRA se puede combinar con la línea de luminarias suspendidas PLACE y con las luminarias de superficie LEDA para conseguir un efecto uniforme.

Luminaria - Flujo luminoso: 6605lm

Luminaria - Potencia conectada: 59,9 W

Luminaria - Eficiencia: 110 lm/W

Fuente de luz - Flujo luminoso: 9610lm

Fuente de luz - Potencia: 58 W

Corriente Constante: 250 mA

CRI: >90

Temperatura de color: 2700K-6500K

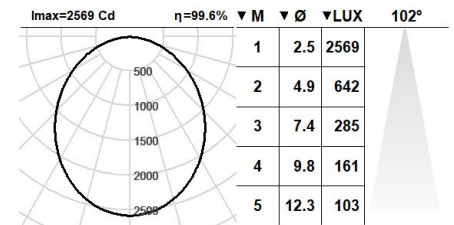
Tolerancia Cromática: MacAdam 3

Haz: 102°

Factor de fiabilidad del LED a una Ta nominal = 25°C: 50.000h L90B50

Grupo de seguridad fotobiológica: 1

El producto contiene una fuente de luz de eficiencia energética clase D

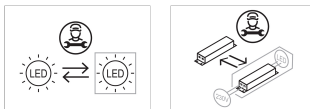
**Equipamiento electrónico**

T: Tunable White DALI-2/switchDIM/ColourSwitch

*Añadir cualquiera de los sufijos **-T** después de la referencia para indicar su elección de equipo electrónico.

Acabados

1: RAL9010: Blanco Puro, **2:** RAL9005: Negro Oscuro, **4:** RAL7016: Gris Antracita, **7:** RAL9006: Aluminio Blanco

Actualizable, sustituible, reparable**Nota**

La tecnología y el rendimiento del LED están en constante evolución. En consecuencia, es necesario validar los datos técnicos con ROVASI para asegurar que siguen siendo vigentes. Los datos actualizados se facilitarán bajo petición. [Fecha última revisión 07.09.2025]

5 años de garantía

BSI Cert ISO 9001:2015 - n°FM 39346
BSI Cert ISO 14001:2015 - n°EMS 554685

ROVASI S.L.

Ronda de la Font Grossa, 15
Pol. Ind. La Gavarra
08540 Centelles | Barcelona
España

Contacto

T. +34 93 881 35 12 info@rovasi.com
T. +34 93 881 37 13 www.rovasi.com