


## 146WTT.8.01-R863



Downlights empotrables de techo con distribución simétrica de la luz para lograr una iluminación de trabajo, acento o general eficaz.

Diseño circular de 225mm de diámetro.

Grado de protección contra el polvo y la humedad: IP65 completo.

Grado de protección contra impactos mecánicos nocivos: IK07.

Versión orientable, ajustable hasta 20° y con rotación de 180°.

Reflector de aluminio de alta pureza facetado metalizado.

Vidrio templado de protección de 5mm transparente como estándar, otros acabados bajo pedido.

Difusor de policarbonato disponible para llegar al grado de resistencia IK10.

Cuerpo de aluminio con tratamiento anti corrosivo y recubierto con pintura en polvo de poliéster.

Aro de acero inoxidable 316L grado marino. Opcionalmente, se puede aplicar pintura en polvo de poliéster disponible en varios colores, RAL personalizado bajo pedido.

Tornillos de cierre en acero inoxidable A4. En opción, tornillos antivandálicos en acero inoxidable A2 [referencia F2.A0200+F2.A1].

Junta de caucho de silicona resistente a la temperatura.

Dispositivo anti condensación.

Driver remoto incluido suministrado dentro de una caja de aluminio con IP65. Temperatura ambiente: hasta 50°C.

Opciones electrónicas para la regulación de la luz: DALI-2.

El driver que contiene esta luminaria cumple con la Directiva Europea 2009/125/EC que contempla los límites del parpadeo: PstLM≤1 y SVM≤0,4.

Gestión pasiva de la temperatura: disipación térmica mediante disipador de aluminio.

Instalación en techo mediante tres puntos de fijación, grosor máximo del techo 20mm.

Pre-cableado de 35cm de cable 3x1mm<sup>2</sup>.

El conector IP68 debe pedirse por separado [referencia F3.A3 (On/Off) | F3.A5 (DALI)].

**Luminaria - Flujo luminoso:** 1607lm

**Luminaria - Potencia conectada:** 12.61 W

**Luminaria - Eficiencia:** 127 lm/W

**Fuente de luz - Flujo luminoso:** 1960lm

**Fuente de luz - Potencia:** 11 W

**Corriente Constante:** 350 mA

**CRI:** >80

**Temperatura de color:** 2700K

**Tolerancia Cromática:** MacAdam 3

**Haz:** 24°

**LOR:** 82%

**Vida útil media:** 50000h

**Factor de fiabilidad:** 50000h L90B10

**UGR:** 16

**Grupo de seguridad fotobiológica:** 1

**Cd/Klm:** 3222

**Imax:** 6315 Cd

**El producto contiene una fuente de luz de eficiencia energética clase D**

### Equipamiento electrónico

**K:** On/Off (basic)

**S:** On/Off (AC/DC)

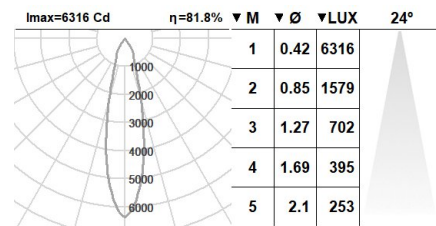
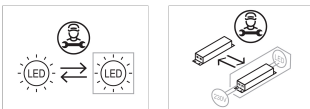
**D:** DALI-2/switchDIM/corridorFUNCTION

\*Añadir cualquiera de los sufijos **-K**, **-S**, **-D** después de la referencia para indicar su elección de equipo electrónico.

### Acabados

**8:** Acero Inoxidable 316L Grado Marino, **1:** RAL9010: Blanco Puro, **2:** RAL9005: Negro Oscuro, **4:** RAL7016: Gris Antracita, **7:** RAL9006: Aluminio Blanco

**Actualizable, sustituible, reparable**



### Nota

La tecnología y el rendimiento del LED están en constante evolución. En consecuencia, es necesario validar los datos técnicos con ROVASI para asegurar que siguen siendo vigentes. Los datos actualizados se facilitarán bajo petición. [Fecha última revisión 09.05.2025]

**5 años de garantía**



BSI Cert ISO 9001:2015 - n°FM 39346

BSI Cert ISO 14001:2015 - n°EMS 554685

### ROVASI S.L.

Ronda de la Font Grossa, 15  
Pol. Ind. La Gavarra  
08540 Centelles | Barcelona  
España

### Contacto

T. +34 93 881 35 12 info@rovasi.com  
T. +34 93 881 37 13 [www.rovasi.com](http://www.rovasi.com)