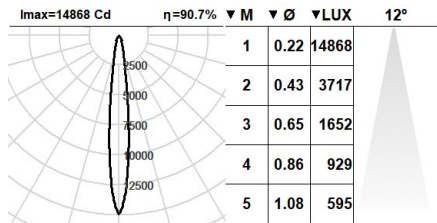


911MOV.1-T1147



Spots para carril con distribución simétrica de la luz para obtener una eficaz iluminación de acento, de trabajo o general.
Módulos LED especiales para ser la solución óptima de proyectos específicos.
Diseño cilíndrico de 140mm de diámetro.
Brazo articulado ajustable a 0°, 15°, 30°, 45°, 60°, 75° y 90° y con una rotación de 355° alrededor del eje vertical.
Reflector facetado metalizado o arenado metalizado.
Cuerpo de aluminio y brazo pintados en polvo disponibles en varios acabados, RAL personalizado bajo pedido. Adaptadores de carril disponibles en color blanco, negro o gris.
Accesorios antideslumbramiento opcionales para aumentar el confort visual.
Driver integrado en el adaptador para carril. Consultar carriles compatibles con el adaptador.
El driver que contiene esta luminaria cumple con la Directiva Europea 2009/125/EC que contempla los límites del parpadeo: PstLM≤1 y SVM≤0,4.
Gestión pasiva de la temperatura: disipación del calor a través de disipador de aluminio.
Hay disponibles carriles trifásicos y accesorios para crear una instalación personalizada.

Luminaria - Flujo luminoso: 1488lm
Luminaria - Potencia conectada: 12.61 W
Luminaria - Eficiencia: 118 lm/W
Fuente de luz - Flujo luminoso: 1635lm
Fuente de luz - Potencia: 11 W
Corriente Constante: 350 mA
CRI: >90
Temperatura de color: GOLD
Tolerancia Cromática: MacAdam 3
Haz: 12°
LOR: 91%
Factor de fiabilidad del LED a una Ta nominal = 25°C: 50000h L90B50
Grupo de seguridad fotobiológica: 1
El producto contiene una fuente de luz de eficiencia energética clase E



Equipamiento electrónico

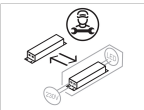
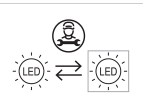
S: On/Off
D: DALI-2/switchDIM/corridorFUNCTION
B: Bluetooth-Casambi

*Añadir cualquiera de los sufijos **-S**, **-D**, **-B** después de la referencia para indicar su elección de equipo electrónico.

Acabados

1: RAL9010: Blanco Puro, **2:** RAL9005: Negro Oscuro, **4:** RAL7016: Gris Antracita, **7:** RAL9006: Aluminio Blanco

Actualizable, sustituible, reparable



Nota

La tecnología y el rendimiento del LED están en constante evolución. En consecuencia, es necesario validar los datos técnicos con ROVASI para asegurar que siguen siendo vigentes. Los datos actualizados se facilitarán bajo petición. [Fecha última revisión 01.07.2025]

5 años de garantía



BSI Cert ISO 9001:2015 - n°FM 39346
BSI Cert ISO 14001:2015 - n°EMS 554685

ROVASI S.L.

Ronda de la Font Grossa, 15
Pol. Ind. La Gavarra
08540 Centelles | Barcelona
España

Contacto

T. +34 93 881 35 12 info@rovasi.com
T. +34 93 881 37 13 www.rovasi.com