



.15 : RAL3026
Rouge Clair Brillant



.16 : RAL2002
Orangé Sang



.17 : RAL1026
Jaune Brillant



.18 : RAL1021
Jaune Colza



.19 : RAL1015
Ivoire Clair



.20 : RAL2000
Orangé Jaune



.22 : RAL4003
Violet Bruyère



.23 : RAL4006
Pourpre Signalisation



.24 : RAL5012
Bleu Clair



.25 : RAL5002
Bleu Outremer



.26 : RAL 5018
Bleu Turquoise



.27 : RAL6018
Vert Jaune



.28 : RAL6010
Vert Herbe



.29: RAL6005
Vert Mousse




.7 : RAL9006
Aluminium Blanc



.30 : RAL7032
Gris Silex



.5 : RAL1036
Or Nacré




.31 : RAL8017
Brun Chocolat



.4 : RAL7016
Gris Anthracite




.32 : RAL7011
Gris Fer




.2 : RAL9005
Noir Foncé




.33 : RAL8022
Brun Noir



.34 : RAL9003
Blanc de Sécurité



.1 : RAL9010
Blanc Pur



.35 : RAL9016
Blanc Signalisation



.8 : ACIER INOXYDABLE 316L

Disponible pour WATERTIGHT, WATERTIGHT SHALLOW, WATERTIGHT SQ, DOT, LOTUS TERRA, TERRA SQ et LITHOS.



Autres couleurs RAL ou finitions de produit sont disponibles sur demande.

Note