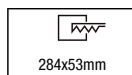


250KBR.11-I1205



Downlights linéaires à encastrer au plafond avec distribution symétrique de la lumière pour obtenir un éclairage général ou de travail efficace.

Luminaire linéaire sans cadre en 284mm de longueur et 50mm de largeur.

Profilé en aluminium extrudé peint en poudre disponible avec différentes finitions, RAL adapté aux besoins du client sur demande.

Réflecteur anti-éblouissement en finition blanche en 7 cellules conçu pour assurer le confort visuel.

Couverture opaque disponible en caches de longueur multiple de 280mm: accessoire référence M5.Y.

Carte de circuit imprimé de grande efficacité énergétique en dessin linéaire.

Driver intégré dans le corps du luminaire. Options électroniques pour le contrôle de l'éclairage: DALI-2 ou Bluetooth.

Le driver dont est équipé ce luminaire satisfait à la directive européenne 2009/125/CE qui établit les limites de papillotement : $PstLM \leq 1$ et $SVM \leq 0,4$.

Luminaire conçu selon des principes d'écoconception, avec source lumineuse et driver remplaçables, afin de permettre sa mise à niveau, faciliter la maintenance et prolonger sa durée de vie.

Gestion passive de la température.

Installation au plafond utilisant un appui en acier galvanisé avec vis.

Pour élaborer votre dessin personnalisé, on peut utiliser différentes longueurs et différents modules de raccord.

Luminaire - Flux lumineux: 524lm

Luminaire - Puissance connectée: 3,97 W

Luminaire - Efficacité: 132 lm/W

Source lumineuse - Flux lumineux: 535lm

Source lumineuse - Puissance: 2,8 W

Courant Constant: 150 mA

IRC: 80

Température de couleur: 3000K

Tolérance Chromatique: MacAdam3

Faisceau: 78°

LOR: 98%

Facteur de fiabilité des LED à Ta nominale = 25°C: 90.000h L80B10

UGR: $C0^\circ = 16,6$ | $C90^\circ = 16,5$ sous les paramètres indiqués ci-dessous

Chambre de dimensions X=4H/8H

Réflectance 20% | 50% | 70%

Distance entre appareils = 0.25m

Groupe de sécurité Photobiologique: 1

Ce produit contient une source lumineuse de classe d'efficacité énergétique C

Équipement électronique

S: On/Off

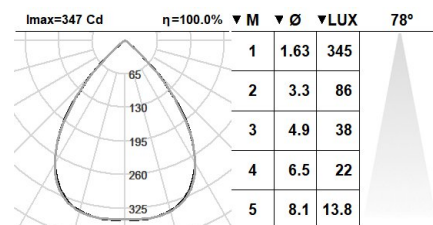
D: DALI-2/switchDIM

B: Bluetooth-Casambi

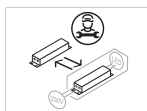
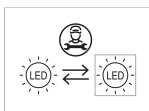
*Rajoutez quelqu'un des suffixes ci-dessus **-S**, **-D**, **-B** après la référence à fin d'indiquer votre choix d'équipement électronique.

Finitions

11: Cadre blanc - réflecteur blanc



Évolutive, Remplaçable, Réparable



Note

La technologie LED et les données de performance évoluent constamment. Ces informations doivent donc être validées avec ROVASI afin d'assurer qu'elles restent toujours actualisées. Les données mises à jour seront fournies sur demande. [Dernière révision 18.01.2026]

5 ans de garantie



BSI Cert ISO 9001:2015 - n°FM 39346

BSI Cert ISO 14001:2015 - n°EMS 554685

ROVASI S.L.

Ronda de la Font Grossa, 15
Pol. Ind. La Gavarra
08540 Centelles | Barcelona
Espagne

Contacte

T. +34 93 881 35 12 info@rovasi.com
T. +34 93 881 37 13 www.rovasi.com