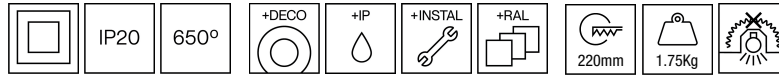


154ATM.1-R1186



Downlights à encastrer au plafond avec distribution de lumière symétrique pour obtenir un éclairage de travail, accentuation ou général efficace.

Conception circulaire de 240mm de diamètre.

Réflecteur en aluminium de grande pureté sablé anodisé.

Anneau en aluminium injecté avec peinture en poudre disponible avec différentes finitions, RAL adapté aux besoins du client sur demande.

Accessoire en verre disponible pour incrémenter l'indice de protection jusqu'à IP54 | IK05 sous plafond [référence M2.B0240].

Accessoire de couvert étanche avec anneau en acier inoxydable 316L et verre avec anneau en caoutchouc de silicone pour arriver à la protection IP65 | IK07 sous plafond [référence M2.C0240].

Accessoire de disque suspendu en verre disponible avec différentes finitions [référence M1.A0240].

Accessoire de disque métallique suspendu disponible avec différentes finitions [référence M1.B0240].

Module LED Blanc Réglable: 2700K - 6500K.

Convertisseur déporté fourni.

Options électroniques pour le contrôle de l'éclairage: SwitchDIM/ColourSwitch/DALI-2 ou Bluetooth.

Le driver dont est équipé ce luminaire satisfait à la directive européenne 2009/125/CE qui établit les

limites de papillotement : $PstLM \leq 1$ et $SVM \leq 0,4$.

Gestion passive de la température: dissipation thermique via dissipateur en aluminium.

Installation au plafond par des ressorts en pression pour un facile montage, épaisseur maximale du plafond 30mm.

Luminaire - Flux lumineux: 1564lm

Luminaire - Puissance connectée: 19,8 W

Source lumineuse - Flux lumineux: 1980lm

Source lumineuse - Puissance: 16 W

Courant Constant: 500 mA

IRC: >90

Température de couleur: 2700K-6500K

Tolérance Chromatique: MacAdam 3

Faisceau: 37°

LOR: 79%

Facteur de fiabilité des LED à Ta nominale = 25°C: 60.000h L90B10

UGR: $C0^\circ = 13,8$ | $C90^\circ = 13,4$ sous les paramètres indiqués ci-dessous

Chambre de dimensions X=4H/8H

Réflectance 20% | 50% | 70%

Distance entre appareils = 0.25m

Groupe de sécurité Photobiologique: 1

Imax: 3565 Cd

Ce produit contient une source lumineuse de classe d'efficacité énergétique F

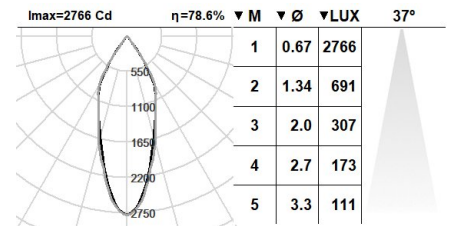
Équipement électronique

T: Tunable White DALI-2/switchDIM/ColourSwitch

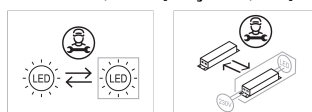
*Rajoutez quelque un des suffixes ci-dessus -**T** après la référence à fin d'indiquer votre choix d'équipement électronique.

Finitions

1: RAL9010: Blanc Pur, **2:** RAL9005: Noir Foncé, **4:** RAL7016: Gris Anthracite, **7:** RAL9006: Aluminium Blanc



Évolutive, Remplaçable, Réparable



Note

La technologie LED et les données de performance évoluent constamment. Ces informations doivent donc être validées avec ROVASI afin d'assurer qu'elles restent toujours actualisées. Les données mises à jour seront fournies sur demande. [Dernière révision 25.10.2025]

5 ans de garantie



BSI Cert ISO 9001:2015 - n°FM 39346

BSI Cert ISO 14001:2015 - n°EMS 554685

ROVASI S.L.

Ronda de la Font Grossa, 15
Pol. Ind. La Gavarra
08540 Centelles | Barcelona
Espagne

Contacte

T. +34 93 881 35 12 info@rovasi.com
T. +34 93 881 37 13 www.rovasi.com