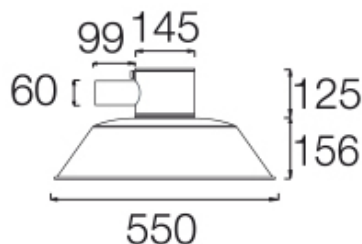


CAPELLA OUTDOOR 700

Luminaires pour mât IP65

ROVASI
Positive Lighting



711CPO.04.00-I2138



IP65

IK10

750°



Downlights pour mât avec distribution de lumière symétrique.

Indice d'étanchéité à la poussière et à l'humidité: IP65 complète.

COB protégé contre les chocs mécaniques nocifs: IK10.

Abat jour en aluminium de 550mm de diamètre.

Optique en silicone pour contrôler et diriger l'éclairage.

Abat jour et corps en aluminium recouverts d'une couche de peinture polyester en poudre et avec traitement C4 contre la corrosion afin d'en garantir la durabilité. Finition de la peinture, texturée.

Disponible sous différentes finitions de couleur, RAL adapté aux besoins du client sur demande.

Également, disponible sur demande, revêtement C5-M spécial pour environnements à très haute corrosivité.

Abat-jour amovible, il peut être facilement remplacé par un autre design ou finition.

Driver intégré à l'intérieur du luminaire. Options électroniques pour le contrôle de l'éclairage: DALI-2.

Le driver dont est équipé ce luminaire satisfait à la directive européenne 2009/125/CE qui établit les limites de papillotement : $PstLM \leq 1$ et $SVM \leq 0,4$.

Luminaire conçu selon des principes d'écoconception, avec source lumineuse et driver remplaçables, afin de permettre sa mise à niveau, faciliter la maintenance et prolonger sa durée de vie.

Joint en caoutchouc de silicone résistant à la température.

Gestion passive de la température: dissipation thermique via dissipateur en aluminium.

Valve de ventilation IP67 pour réduire la condensation.

Vis de verrouillage en acier inoxydable A4.

Précâblage de 150 mm de câble 3x1mm². Le luminaire intègre un tube latéral de fixation d'un diamètre extérieur de 60 mm, conçu pour s'insérer dans un bras d'un diamètre extérieur de 44 mm. La fixation entre les deux éléments se réalise à l'aide de vis M8x20mm (non fournies avec le luminaire).

Connecteur IP68 à commander séparément [référence F3.A3 (On/Off) / F3.A5 (DALI-2)].

Luminaire - Flux lumineux: 1371lm

Luminaire - Puissance connectée: 17,1 W

Luminaire - Efficacité: 80 lm/W

Source lumineuse - Flux lumineux: 2285lm

Source lumineuse - Puissance: 15,43 W

Courant Constant: 500 mA

IRC: >90 R9 62

Température de couleur: 2700K

Tolérance Chromatique: MacAdam 3

Faisceau: 71°

LOR: 60%

Facteur de fiabilité des LED à Ta nominale = 25°C: 60.000h L90B10

Groupe de sécurité Photobiologique: 1

Ce produit contient une source lumineuse de classe d'efficacité énergétique E

Équipement électronique

S: On/Off (AC/DC, NON repiquable)

D: DALI-2/switchDIM/corridorFUNCTION

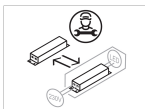
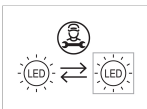
B: Bluetooth-Casambi [15m]

*Rajoutez quelque un des suffixes ci-dessus **-S**, **-D**, **-B** après la référence à fin d'indiquer votre choix d'équipement électronique.

Finitions

04: RAL7016: Gris Anthracite texturé, **01:** RAL9010: Blanc Pur texturé, **02:** RAL9005: Noir Foncé texturé, **07:** RAL9006: Aluminium Blanc texturé, **80:** Corten

Évolutive, Remplaçable, Réparable



Note

La technologie LED et les données de performance évoluent constamment. Ces informations doivent donc être validées avec ROVASI afin d'assurer qu'elles restent toujours actualisées. Les données mises à jour seront fournies sur demande. [Dernière révision 17.12.2025]

5 ans de garantie



BSI Cert ISO 9001:2015 - n°FM 39346

BSI Cert ISO 14001:2015 - n°EMS 554685

ROVASI S.L.

Ronda de la Font Grossa, 15
Pol. Ind. La Gavarra
08540 Centelles | Barcelona
Espagne

Contacte

T. +34 93 881 35 12 info@rovasi.com
T. +34 93 881 37 13 www.rovasi.com