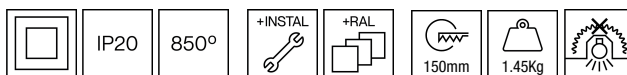




101ACT.1-R2000



Downlights à encastrer au plafond avec distribution de lumière symétrique pour obtenir un éclairage de travail, d'accentuation ou général efficace.

Orientable jusqu'à 20°.

Conception circulaire de 160mm de diamètre.

Réflecteur en aluminium sous différents finitions: facetté métallisé ou sablé métallisé selon les différents angles de faisceau.

Anneau en aluminium injecté avec peinture en poudre disponible avec différentes finitions, RAL adapté aux besoins du client sur demande.

Convertisseur déporté fourni.

Options électroniques pour le contrôle de l'éclairage: DALI-2 ou Bluetooth.

Le driver dont est équipé ce luminaire satisfait à la directive européenne 2009/125/CE qui établit les limites de papillotement : $PstLM \leq 1$ et $SVM \leq 0,4$.

Batterie 3 heures disponible en option (classe I).

Gestion passive de la température: dissipation thermique via dissipateur en aluminium.

Installation au plafond utilisant un appui en acier galvanisé avec vis, épaisseur maximale du plafond 40mm.

Luminaire - Flux lumineux: 1802lm

Luminaire - Puissance connectée: 11,9 W

Luminaire - Efficacité: 151 lm/W

Source lumineuse - Flux lumineux: 1980lm

Source lumineuse - Puissance: 10,66 W

Courant Constant: 350 mA

IRC: >80

Température de couleur: 2700K

Tolérance Chromatique: MacAdam 3

Faisceau: 12°

LOR: 91%

Facteur de fiabilité des LED à Ta nominale = 25°C: 60.000h L90B10

UGR: $C0^\circ = 14$ | $C90^\circ = 14$ sous les paramètres indiqués ci-dessous

Chambre de dimensions X=4H/8H

Réflectance 20% | 50% | 70%

Distance entre appareils = 0.25m

Groupe de sécurité Photobiologique: 1

Cd/Klm: 9093

Ce produit contient une source lumineuse de classe d'efficacité énergétique D

Équipement électronique

K: On/Off (basic)

S: On/Off (AC/DC + boucle de courant)

SE: On/Off (AC/DC+boucle de courant) + batterie 3h

D: DALI-2/switchDIM/corridorFUNCTION

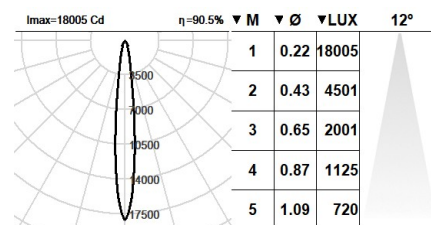
DE: DALI-2/switchDIM/corridorFUNCTION + 3h batterie

B: Bluetooth-Casambi

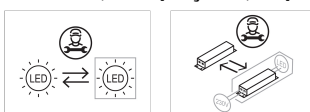
*Rajoutez quelqu'un des suffixes ci-dessus **-K, -S, -SE, -D, -DE, -B** après la référence à fin d'indiquer votre choix d'équipement électronique.

Finitions

1: RAL9010: Blanc Pur, **2:** RAL9005: Noir Foncé, **4:** RAL7016: Gris Anthracite, **7:** RAL9006: Aluminium Blanc



Évolutive, Remplaçable, Réparable



Note

La technologie LED et les données de performance évoluent constamment. Ces informations doivent donc être validées avec ROVASI afin d'assurer qu'elles restent toujours actualisées. Les données mises à jour seront fournies sur demande. [Dernière révision 01.11.2025]

5 ans de garantie



BSI Cert ISO 9001:2015 - n°FM 39346

BSI Cert ISO 14001:2015 - n°EMS 554685

ROVASI S.L.

Ronda de la Font Grossa, 15
Pol. Ind. La Gavarra
08540 Centelles | Barcelona
Espagne

Contacte

T. +34 93 881 35 12 info@rovasi.com
T. +34 93 881 37 13 www.rovasi.com