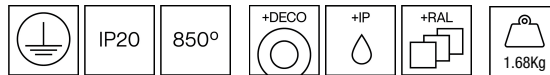


102BAS.1-I2091



Downlights apparents avec distribution de lumière symétrique pour obtenir un éclairage de travail, d'accentuation ou général efficace.
Corps neutre de conception cylindrique de 150mm de diamètre.
Double réflecteur en aluminium sous différents finitions. Réflecteur du dessus: facetté métallisé ou sablé métallisé selon les différents angles de faisceau. Réflecteur du sous: sablé métallisé.
Corps en aluminium avec peinture en poudre disponible avec différentes finitions, RAL adapté aux besoins du client sur demande.
Accessoire en verre rasant disponible sous différentes finitions pour incrémenter l'indice de protection jusqu'à IP54 | IK05 [référence M2.L0150].
Accessoire de disque suspendu en verre disponible avec différentes finitions [référence M1.A0150].
Accessoire de disque métallique suspendu disponible avec différentes finitions [référence M1.B0150].
Driver intégré à l'intérieur du luminaire. Options électroniques pour le contrôle de l'éclairage: DALI-2 ou Bluetooth.
Le driver dont est équipé ce luminaire satisfait à la directive européenne 2009/125/CE qui établit les limites de papillotement : $PstLM \leq 1$ et $SVM \leq 0,4$.
Gestion passive de la température: dissipation thermique via dissipateur en aluminium et le corps du luminaire en lui-même.
Installation au plafond par deux points de fixation.
Entrée du câble sur le dessus du luminaire.
BASE peut être combinée avec la suspension GRAVITY pour réaliser un effet uniforme.

Luminaire - Flux lumineux: 1856lm

Luminaire - Puissance connectée: 11,9 W

Luminaire - Efficacité: 156 lm/W

Source lumineuse - Flux lumineux: 2040lm

Source lumineuse - Puissance: 10,66 W

Courant Constant: 350 mA

IRC: >80

Température de couleur: 3000K

Tolérance Chromatique: MacAdam 3

Faisceau: 24°

LOR: 91%

Facteur de fiabilité des LED à Ta nominale = 25°C: 100.000h L90B50 | 50.000h L90B10

UGR: $C0^\circ = 14,3$ | $C90^\circ = 14,3$ sous les paramètres indiqués ci-dessous

Chambre de dimensions $X=4H/8H$

Réflectance 20% | 50% | 70%

Distance entre appareils = 0.25m

Groupe de sécurité Photobiologique: 1

Cd/Klm: 3580

Ce produit contient une source lumineuse de classe d'efficacité énergétique C

Équipement électronique

S: On/Off (AC/DC, NON repiquable)

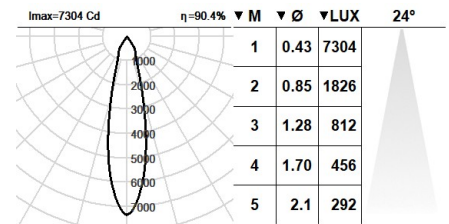
D: DALI-2/switchDIM/corridorFUNCTION

B: Bluetooth-Casambi

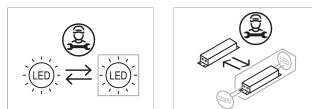
*Rajoutez quelque un des suffixes ci-dessus **-S**, **-D**, **-B** après la référence à fin d'indiquer votre choix d'équipement électronique.

Finitions

1: RAL9010: Blanc Pur, **2:** RAL9005: Noir Foncé, **4:** RAL7016: Gris Anthracite, **7:** RAL9006: Aluminium Blanc



Évolutive, Remplaçable, Réparable



Note

La technologie LED et les données de performance évoluent constamment. Ces informations doivent donc être validées avec ROVASI afin d'assurer qu'elles restent toujours actualisées. Les données mises à jour seront fournies sur demande. [Dernière révision 02.10.2025]

5 ans de garantie



BSI Cert ISO 9001:2015 - n°FM 39346

BSI Cert ISO 14001:2015 - n°EMS 554685

ROVASI S.L.

Ronda de la Font Grossa, 15
Pol. Ind. La Gavarra
08540 Centelles | Barcelona
Espagne

Contacte

T. +34 93 881 35 12 info@rovasi.com
T. +34 93 881 37 13 www.rovasi.com