

102STL.1-I2097



Downlights apparents avec distribution de lumière symétrique pour obtenir un éclairage de travail, d'accentuation ou général efficace.
Corps neutre de conception cylindrique de 190mm de diamètre.
Orientable jusqu'à 20° et avec une rotation de 180° + 180°.
Réflecteur en aluminium sous différents finitions: facetté métallisé, brillant métallisé ou métallisé sablé selon les différents angles de faisceau.
Corps en aluminium avec peinture en poudre disponible avec différentes finitions, RAL adapté aux besoins du client sur demande.
Driver intégré à l'intérieur du luminaire. Options électroniques pour le contrôle de l'éclairage: DALI-2. Le driver dont est équipé ce luminaire satisfait à la directive européenne 2009/125/CE qui établit les limites de papillotement : PstLM ≤ 1 et SVM ≤ 0,4.
Gestion passive de la température: dissipation thermique via dissipateur en aluminium et le corps du luminaire en lui-même.
Installation au plafond par deux points de fixation.
Entrée du câble sur le dessus du luminaire.
SATELLITE peut être combinée avec les luminaires apparents BASE pour réaliser un effet uniforme.

Luminaire - Flux lumineux: 2625lm

Luminaire - Puissance connectée: 17,1 W

Luminaire - Efficacité: 154 lm/W

Source lumineuse - Flux lumineux: 2885lm

Source lumineuse - Puissance: 15,43 W

Courant Constant: 500 mA

IRC: >80

Température de couleur: 3000K

Tolérance Chromatique: MacAdam 3

Faisceau: 24°

LOR: 91%

Facteur de fiabilité des LED à Ta nominale = 25°C: 57000h L90B10 >60000h L90B50

Groupe de sécurité Photobiologique: 1

Cd/Klm: 3580

Ce produit contient une source lumineuse de classe d'efficacité énergétique C

Équipement électronique

S: On/Off (AC/DC)

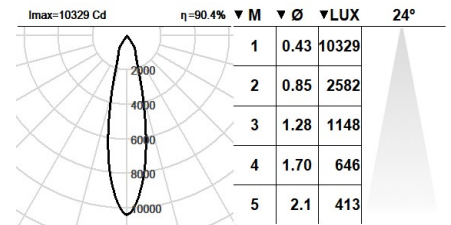
D: DALI-2/switchDIM/corridorFUNCTION

B: Bluetooth-Casambi

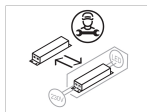
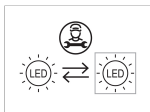
*Rajoutez quelque un des suffixes ci-dessus **-S**, **-D**, **-B** après la référence à fin d'indiquer votre choix d'équipement électronique.

Finitions

1: RAL9010: Blanc Pur, **2:** RAL9005: Noir Foncé, **4:** RAL7016: Gris Anthracite, **7:** RAL9006: Aluminium Blanc



Évolutive, Remplaçable, Réparable



Note

La technologie LED et les données de performance évoluent constamment. Ces informations doivent donc être validées avec ROVASI afin d'assurer qu'elles restent toujours actualisées. Les données mises à jour seront fournies sur demande. [Dernière révision 14.06.2025]

5 ans de garantie



BSI Cert ISO 9001:2015 - n°FM 39346

BSI Cert ISO 14001:2015 - n°EMS 554685

ROVASI S.L.

Ronda de la Font Grossa, 15
Pol. Ind. La Gavarra
08540 Centelles | Barcelona
Espagne

Contacte

T. +34 93 881 35 12 info@rovasi.com
T. +34 93 881 37 13 www.rovasi.com