
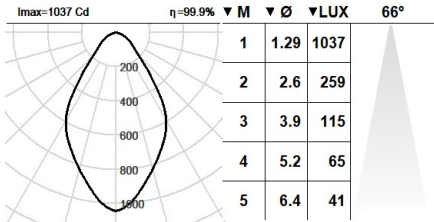


101STR.1.02-R2002



Downlights à encastrer au plafond avec distribution de lumière symétrique pour obtenir un éclairage de travail ou général efficace.
Conception circulaire de 150mm de diamètre.
Indice d'étanchéité à la poussière et à l'humidité: IP54 sous plafond.
Réflecteur en aluminium peint en blanc. Réflecteur en aluminium métallisé sablé disponible en option.
Anneau en aluminium injecté avec peinture en poudre disponible avec différentes finitions, RAL adapté aux besoins du client sur demande.
Verre intermédiaire tempéré sablé.
Driver déporté fourni.
Options électroniques pour le contrôle de l'éclairage: DALI-2.
Le driver dont est équipé ce luminaire satisfait à la directive européenne 2009/125/CE qui établit les limites de papillotement : $PstLM \leq 1$ et $SVM \leq 0,4$.
Batterie 3 heures disponible en option (classe I).
Gestion passive de la température: dissipation thermique via dissipateur en aluminium.
Installation au plafond via ressorts de fixation.

Luminaire - Flux lumineux: 1266lm
Luminaire - Puissance connectée: 11,9 W
Luminaire - Efficacité: 106 lm/W
Source lumineuse - Flux lumineux: 2145lm
Source lumineuse - Puissance: 10,66 W
Courant Constant: 350 mA
IRC: >80
Température de couleur: 4000K
Tolérance Chromatique: MacAdam 3
Faisceau: 65°
LOR: 59%
Facteur de fiabilité des LED à Ta nominale = 25°C: 60.000h L90B10
Groupe de sécurité Photobiologique: 1
Cd/Klm: 819
Ce produit contient une source lumineuse de classe d'efficacité énergétique C

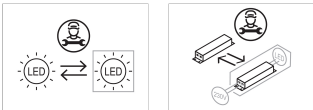


Equipement électronique
K: On/Off (basic)
S: On/Off (AC/DC + boucle de courant)
SE: On/Off (AC/DC+boucle de courant) + batterie 3h
D: DALI-2/switchDIM/corridorFUNCTION
DE: DALI-2/switchDIM/corridorFUNCTION + 3h batterie
B: Bluetooth-Casambi

*Rajoutez quelque un des suffixes ci-dessus **-K, -S, -SE, -D, -DE, -B** après la référence à fin d'indiquer votre choix d'équipement électronique.

Finitions
1: RAL9010: Blanc Pur, **2:** RAL9005: Noir Foncé, **4:** RAL7016: Gris Anthracite, **7:** RAL9006: Aluminium Blanc

Évolutive, Remplaçable, Réparable



Note

La technologie LED et les données de performance évoluent constamment. Ces informations doivent donc être validées avec ROVASI afin d'assurer qu'elles restent toujours actualisées. Les données mises à jour seront fournies sur demande. [Dernière révision 17.08.2025]

5 ans de garantie



BSI Cert ISO 9001:2015 - n°FM 39346
BSI Cert ISO 14001:2015 - n°EMS 554685

ROVASI S.L.
Ronda de la Font Grossa, 15
Pol. Ind. La Gavarra
08540 Centelles | Barcelona
Espagne

Contacte
T. +34 93 881 35 12 info@rovasi.com
T. +34 93 881 37 13 www.rovasi.com