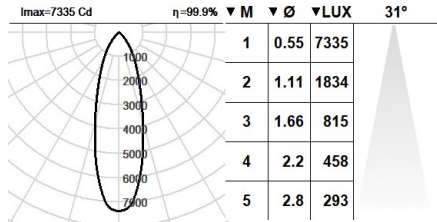


321HRN.1-I1616



Downlights linéaires apparents avec distribution symétrique de la lumière pour obtenir un éclairage général ou de travail efficace.  
Luminaire linéaire en 576mm de longueur et 50mm de largeur.  
Profilé en aluminium extrudé peint en poudre disponible avec différentes finitions, RAL adapté aux besoins du client sur demande.  
Gamme étendue d'optiques PMMA pour obtenir des résultats photométriques spécifiques.  
Carte de circuit imprimé de grande efficacité énergétique en dessin linéaire.  
Accessoires disponibles pour élaborer votre système personnalisé.  
Driver intégré dans le corps du luminaire. Options électroniques pour le contrôle de l'éclairage: DALI-2.  
Le driver dont est équipé ce luminaire satisfait à la directive européenne 2009/125/CE qui établit les limites de papillotement : PstLM  $\leq$  1 et SVM  $\leq$  0,4.  
Gestion passive de la température.  
Installation au plafond utilisant des tasseaux.  
Pour élaborer votre dessin personnalisé, on peut utiliser différentes longueurs et différents modules de raccord.

**Luminaire - Flux lumineux:** 3560lm  
**Luminaire - Puissance connectée:** 23,8 W  
**Luminaire - Efficacité:** 150 lm/W  
**Source lumineuse - Flux lumineux:** 3670lm  
**Source lumineuse - Puissance:** 20 W  
**Courant Constant:** 700 mA  
**IRC:** 80  
**Température de couleur:** 4000K  
**Tolérance Chromatique:** MacAdam 3  
**Faisceau:** 31°  
**LOR:** 97%  
**Facteur de fiabilité des LED à Ta nominale = 25°C:** 54.000h L80B10  
**Groupe de sécurité Photobiologique:** 1  
**Cd/Klm:** 2060  
**Ce produit contient une source lumineuse de classe d'efficacité énergétique B**

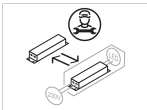
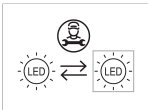


**Équipement électronique**  
**S:** On/Off (AC/DC , NON repiquable)  
**D:** DALI-2/switchDIM/corridorFUNCTION  
**B:** Bluetooth-Casambi

\*Rajoutez quelque un des suffixes ci-dessus **-S, -D, -B** après la référence à fin d'indiquer votre choix d'équipement électronique.

**Finitions**  
**1:** RAL9010: Blanc Pur, **2:** RAL9005: Noir Foncé, **4:** RAL7016: Gris Anthracite, **7:** RAL9006: Aluminium Blanc

Évolutive, Remplaçable, Réparable



Note

La technologie LED et les données de performance évoluent constamment. Ces informations doivent donc être validées avec ROVASI afin d'assurer qu'elles restent toujours actualisées. Les données mises à jour seront fournies sur demande. [Dernière révision 15.08.2025]

5 ans de garantie



BSI Cert ISO 9001:2015 - n°FM 39346  
BSI Cert ISO 14001:2015 - n°EMS 554685

**ROVASI S.L.**  
Ronda de la Font Grossa, 15  
Pol. Ind. La Gavarra  
08540 Centelles | Barcelona  
Espagne

**Contacte**  
T. +34 93 881 35 12 info@rovasi.com  
T. +34 93 881 37 13 [www.rovasi.com](http://www.rovasi.com)