



523HRN.1-I1622



Downlights linéaires suspendus avec distribution symétrique de la lumière pour obtenir un éclairage général ou de travail efficace. Double émission de lumière directe et indirecte.

Luminaire linéaire en 857mm de longueur et 50mm de largeur.

Profilé en aluminium extrudé peint en poudre disponible avec différentes finitions, RAL adapté aux besoins du client sur demande.

Gamme étendue d'optiques PMMA pour obtenir des résultats photométriques spécifiques.

Carte de circuit imprimé de grande efficacité énergétique en dessin linéaire.

Accessoires disponibles pour élaborer votre système personnalisé.

Driver intégré dans le corps du luminaire. Commutation séparé, directe et indirecte..

Options électroniques pour le contrôle de l'éclairage: DALI-2.

Le driver dont est équipé ce luminaire satisfait à la directive européenne 2009/125/CE qui établit les limites de papillotement : $PstLM \leq 1$ et $SVM \leq 0,4$.

Gestion passive de la température.

Installation au plafond au moyen d'un câble d'acier réglable (1 m) et dotés d'un câble électrique transparent. Longueurs différentes de suspension sur demande.

Pour élaborer votre dessin personnalisé, on peut utiliser différentes longueurs et différents modules de raccord.

Luminaire - Flux lumineux: 4560lm

Luminaire - Puissance connectée: 24,2+10 W

Source lumineuse - Flux lumineux: 4000lm+840lm

Source lumineuse - Puissance: 21+6,65 W

Courant Constant: 500 mA

IRC: 80

Température de couleur: 4000K

Tolérance Chromatique: MacAdam 3

Faisceau: 31°

LOR: 97%

Facteur de fiabilité des LED à Ta nominale = 25°C: 54.000h L80B10

Groupe de sécurité Photobiologique: 1

Cd/Klm: 2060

Ce produit contient une source lumineuse de classe d'efficacité énergétique B

Équipement électronique

S: On/Off (AC/DC)


D: DALI-2/switchDIM/corridorFUNCTION

B: Bluetooth-Casambi

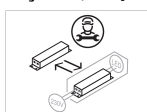
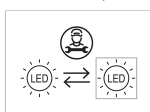
*Rajoutez quelqu' un des suffixes ci-dessus **-S, -D, -B** après la référence à fin d'indiquer votre choix d'équipement électronique.

Finitions

1: RAL9010: Blanc Pur, **2:** RAL9005: Noir Foncé, **4:** RAL7016: Gris Anthracite, **7:** RAL9006: Aluminium Blanc



Évolutive, Remplaçable, Réparable



Note

La technologie LED et les données de performance évoluent constamment. Ces informations doivent donc être validées avec ROVASI afin d'assurer qu'elles restent toujours actualisées. Les données mises à jour seront fournies sur demande. [Dernière révision 21.05.2025]

5 ans de garantie



BSI Cert ISO 9001:2015 - n°FM 39346

BSI Cert ISO 14001:2015 - n°EMS 554685

ROVASI S.L.

Ronda de la Font Grossa, 15
Pol. Ind. La Gavarra
08540 Centelles | Barcelona
Espagne

Contacte

T. +34 93 881 35 12 info@rovasi.com
T. +34 93 881 37 13 www.rovasi.com