

733KTA.1-I1486



Appliques muraux linéaires avec distribution symétrique de la lumière pour obtenir un éclairage d'accentuation, général ou de travail efficace. Double émission de lumière directe et indirecte. Luminaire linéaire en 848mm de longueur et 44mm de largeur.

Profilé en aluminium extrudé peint en poudre disponible avec différentes finitions, RAL adapté aux besoins du client sur demande.

Optiques PMMA pour contrôler et diriger la lumière.

Carte de circuit imprimé de grande efficacité énergétique en dessin linéaire.

Accessoires disponibles pour élaborer votre système personnalisé.

Driver intégré dans le corps du luminaire. Options électroniques pour le contrôle de l'éclairage: DALI-2.

Le driver dont est équipé ce luminaire satisfait à la directive européenne 2009/125/CE qui établit les limites de papillotement : $PstLM \leq 1$ et $SVM \leq 0,4$.

Gestion passive de la température.

Installation au mur à travers de des équerres.

Autres options disponibles:

Encastrables.

Encastrables sans cadre.

Suspendus.

Appareils.

Projecteurs.

Pour élaborer votre dessin personnalisé, on peut utiliser différentes longueurs et différents modules de raccord.

Luminaire - Flux lumineux: 2484lm

Luminaire - Puissance connectée: 10,62+10 W

Source lumineuse - Flux lumineux: 1940lm+840lm

Source lumineuse - Puissance: 9,6+6,65 W

Courant Constant: 150 mA

IRC: >80

Température de couleur: 4000K

Tolérance Chromatique: MacAdam 3

Faisceau: 43°

LOR: 93%

Facteur de fiabilité des LED à Ta nominale = 25°C: 100.000h L80B10

Groupe de sécurité Photobiologique: 0

Cd/Klm: 704

Ce produit contient une source lumineuse de classe d'efficacité énergétique B

Équipement électronique

S: On/Off (AC/DC)

D: DALI-2/switchDIM/corridorFUNCTION



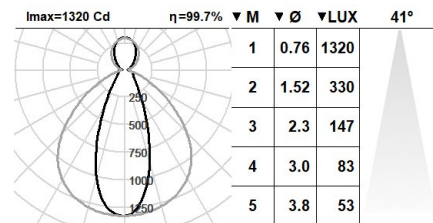
B: Bluetooth-Casambi

*Rajoutez quelque un des suffixes ci-dessus **-S**, **-D**, **-B** après la référence à fin d'indiquer votre choix d'équipement électronique.

Finitions

1: RAL9010: Blanc Pur, **2:** RAL9005: Noir Foncé, **4:** RAL7016: Gris Anthracite, **7:** RAL9006: Aluminium Blanc

Évolutive, Remplaçable, Réparable



Note

La technologie LED et les données de performance évoluent constamment. Ces informations doivent donc être validées avec ROVASI afin d'assurer qu'elles restent toujours actualisées. Les données mises à jour seront fournies sur demande. [Dernière révision 22.05.2025]

5 ans de garantie



BSI Cert ISO 9001:2015 - n°FM 39346

BSI Cert ISO 14001:2015 - n°EMS 554685

ROVASI S.L.

Ronda de la Font Grossa, 15
Pol. Ind. La Gavarra
08540 Centelles | Barcelona
Espagne

Contacte

T. +34 93 881 35 12 info@rovasi.com
T. +34 93 881 37 13 www.rovasi.com