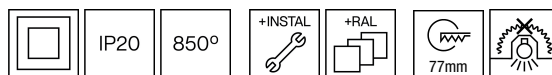


### 107MOV.1-R2072



Spots à encastrer avec distribution symétrique de la lumière pour obtenir un efficace éclairage de travail, d'accentuation ou général.

Conception cylindrique de 120mm de diamètre.

Bras articulé réglable à 0°, 15°, 30°, 45°, 60°, 75° et 90° et avec une rotation de 355° sur l'axe vertical.

Réflecteur facetté métallisé ou sablé métallisé.

Corps en aluminium et bras avec peinture en poudre disponible avec différentes finitions, RAL adapté aux besoins du client sur demande.

Base d'encastrement en aluminium injecté disponible avec la même finition que le luminaire.

Accessoires anti-éblouissement en option pour un meilleur confort visuel.

Driver déporté fourni.

Le driver dont est équipé ce luminaire satisfait à la directive européenne 2009/125/CE qui établit les limites de papillotement :  $PstLM \leq 1$  et  $SVM \leq 0,4$ .

Luminaire conçu selon des principes d'écoconception, avec source lumineuse et driver remplaçables, afin de permettre sa mise à niveau, faciliter la maintenance et prolonger sa durée de vie.

Gestion passive de la température: dissipation de la chaleur via dissipateur en aluminium.

Installation au plafond via deux points de fixation.

**Luminaire - Flux lumineux:** 2534lm

**Luminaire - Puissance connectée:** 17,1 W

**Luminaire - Efficacité:** 148 lm/W

**Source lumineuse - Flux lumineux:** 2785lm

**Source lumineuse - Puissance:** 15,43 W

**Courant Constant:** 500 mA

**IRC:** >80

**Température de couleur:** 2700K

**Tolérance Chromatique:** MacAdam 3

**Faisceau:** 12°

**LOR:** 91%

**Facteur de fiabilité des LED à Ta nominale = 25°C:** 57000h L90B10 >60000h L90B50

**UGR:**  $C0^\circ = 15,1$  |  $C90^\circ = 15,1$  sous les paramètres indiqués ci-dessous

Chambre de dimensions  $X=4H/8H$

Réflectance 20% | 50% | 70%

Distance entre appareils = 0.25m

**Groupe de sécurité Photobiologique:** 1

**Ce produit contient une source lumineuse de classe d'efficacité énergétique D**

#### Équipement électronique

**K:** On/Off (basic)

**S:** On/Off (AC/DC, NON repiquable)

**SE:** On/Off (AC/DC) + Batterie 3h

**D:** DALI-2/switchDIM/corridorFUNCTION

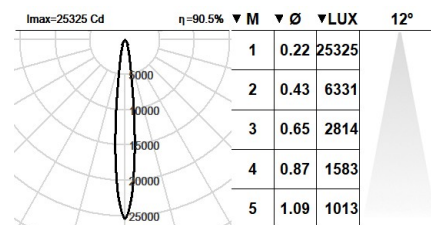
**DE:** DALI-2/switchDIM + Batterie 3h

**B:** Bluetooth-Casambi

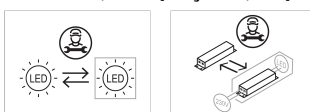
\*Rajoutez quelqu'un des suffixes ci-dessus **-K, -S, -SE, -D, -DE, -B** après la référence à fin d'indiquer votre choix d'équipement électronique.

#### Finitions

**1:** RAL9010: Blanc Pur, **2:** RAL9005: Noir Foncé, **4:** RAL7016: Gris Anthracite, **7:** RAL9006: Aluminium Blanc



#### Évolutive, Remplaçable, Réparable



#### Note

La technologie LED et les données de performance évoluent constamment. Ces informations doivent donc être validées avec ROVASI afin d'assurer qu'elles restent toujours actualisées. Les données mises à jour seront fournies sur demande. [Dernière révision 10.01.2026]

#### 5 ans de garantie



BSI Cert ISO 9001:2015 - n°FM 39346

BSI Cert ISO 14001:2015 - n°EMS 554685

#### ROVASI S.L.

Ronda de la Font Grossa, 15  
Pol. Ind. La Gavarra  
08540 Centelles | Barcelona  
Espagne

#### Contacte

T. +34 93 881 35 12 info@rovasi.com  
T. +34 93 881 37 13 www.rovasi.com