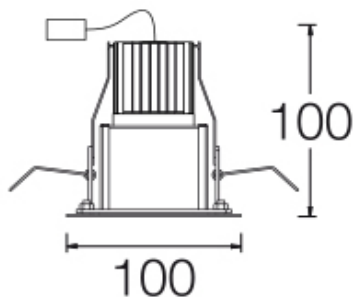


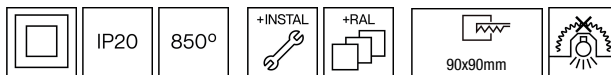
BAFFLE EVOLUTION SQ

Petits downlights à encastrer

ROVASI
Positive Lighting



101BES.1-R2315



Petits downlights à encastrer au plafond avec distribution de lumière symétrique pour obtenir un éclairage de travail ou général efficace.

Conception carré de dimensions 100mm x 100mm.

Réflecteur anti-éblouissant noir en aluminium pour éclat minimal.

Module retraite pour assurer le confort visuel.

Cadre en fonte d'aluminium avec peinture en poudre disponible avec différentes finitions, RAL adapté aux besoins du client sur demande.

Accessoire disponible pour incrémenter l'indice de protection jusqu'à IP44 sous plafond [référence M2.A0100].

Filtre nid d'abeilles anti-éblouissant pour augmenter le confort visuel [référence M6.A0050].

Driver déporté fourni. Options électroniques pour le contrôle de l'éclairage: DALI-2 ou Bluetooth.

Le driver dont est équipé ce luminaire satisfait à la directive européenne 2009/125/CE qui établit les limites de papillotement : $PstLM \leq 1$ et $SVM \leq 0,4$.

Batterie 3 heures disponible en option.

Gestion passive de la température: dissipation thermique via dissipateur en aluminium.

Installation au plafond par des ressorts en pression pour un facile montage, épaisseur maximale du plafond 25mm.

Luminaire - Flux lumineux: 770lm

Luminaire - Puissance connectée: 7,25 W

Luminaire - Efficacité: 106 lm/W

Source lumineuse - Flux lumineux: 770lm

Source lumineuse - Puissance: 6,5 W

Courant Constant: 200 mA

IRC: >90 R9 54

Température de couleur: 2700K

Tolérance Chromatique: MacAdam 3

Faisceau: 36°

LOR: 100%

Facteur de fiabilité des LED à Ta nominale = 25°C: 54.000h L90B10

UGR: $C0^\circ = 16,8$ | $C90^\circ = 16,5$ sous les paramètres indiqués ci-dessous

Chambre de dimensions $X=4H/8H$

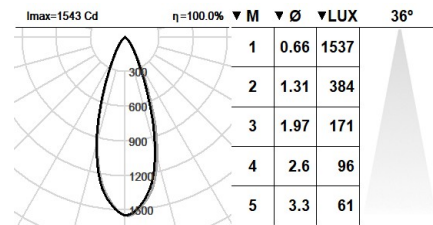
Réflectance 20% | 50% | 70%

Distance entre appareils = 0.25m

Groupe de sécurité Photobiologique: 0

Cd/Klm: 2004

Ce produit contient une source lumineuse de classe d'efficacité énergétique F



Équipement électronique

K: On/Off (basic)

S: On/Off (AC/DC, NON repiquable)

SE: On/Off (AC/DC) + Batterie 3h

D: DALI-2/switchDIM/corridorFUNCTION

DE: DALI-2/switchDIM + Batterie 3h

B: Bluetooth-Casambi

*Rajoutez quelqu'un des suffixes ci-dessus **-K, -S, -SE, -D, -DE, -B** après la référence à fin d'indiquer votre choix d'équipement électronique.

Finitions

1: RAL9010: Blanc Pur, **2:** RAL9005: Noir Foncé, **4:** RAL7016: Gris Anthracite, **7:** RAL9006: Aluminium Blanc

Évolutive, Remplaçable, Réparable



Note

La technologie LED et les données de performance évoluent constamment. Ces informations doivent donc être validées avec ROVASI afin d'assurer qu'elles restent toujours actualisées. Les données mises à jour seront fournies sur demande. [Dernière révision 31.10.2025]

5 ans de garantie



BSI Cert ISO 9001:2015 - n°FM 39346

BSI Cert ISO 14001:2015 - n°EMS 554685

ROVASI S.L.

Ronda de la Font Grossa, 15
Pol. Ind. La Gavarra
08540 Centelles | Barcelona
Espagne

Contacte

T. +34 93 881 35 12 info@rovasi.com
T. +34 93 881 37 13 www.rovasi.com