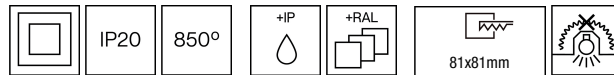




### 101CHS.1-R2307



Downlights à encastrer au plafond avec distribution symétrique de la lumière pour obtenir un éclairage de travail ou général efficace.

Conception carré en 80mm x 80mm. Installation en plafonds de plâtre.

Corps en aluminium peint sous différentes finitions, RAL adapté aux besoins du client sur demande.

Pour compléter l'effet de ce luminaire, il est suggéré de peindre l'intérieur de la même couleur RAL que le plafond.

Accessoire filtre nid d'abeilles pour améliorer le confort visuel.[référence M6.A0050].

Accessoire disponible pour incrémenter l'indice de protection jusqu'à IP44 sous plafond [référence M2.A0070].

Driver déporté fourni.

Options électroniques pour le contrôle de l'éclairage: DALI-2 ou Bluetooth.

Le driver dont est équipé ce luminaire satisfait à la directive européenne 2009/125/CE qui établit les limites de papillotement :  $PstLM \leq 1$  et  $SVM \leq 0,4$ .

Luminaire conçu selon des principes d'écoconception, avec source lumineuse et driver remplaçables, afin de permettre sa mise à niveau, faciliter la maintenance et prolonger sa durée de vie.

Batterie 3 heures disponible en option.

Gestion passive de la température: dissipation thermique via dissipateur en aluminium.

Installation au plafond par deux points d'appui réglables avec des vis.

**Luminaire - Flux lumineux:** 645lm

**Luminaire - Puissance connectée:** 5,35 W

**Luminaire - Efficacité:** 121 lm/W

**Source lumineuse - Flux lumineux:** 645lm

**Source lumineuse - Puissance:** 4,8 W

**Courant Constant:** 150 mA

**IRC:** >90 R9 54

**Température de couleur:** 3000K

**Tolérance Chromatique:** MacAdam 3

**Faisceau:** 36°

**LOR:** 100%

**Facteur de fiabilité des LED à Ta nominale = 25°C:** 54.000h L90B10

**UGR:**  $C0^\circ = 16,1$  |  $C90^\circ = 15,7$  sous les paramètres indiqués ci-dessous

Chambre de dimensions  $X=4H/8H$

Réfectance 20% | 50% | 70%

Distance entre appareils = 0.25m

**Groupe de sécurité Photobiologique:** 0

**Cd/Klm:** 2100

**Ce produit contient une source lumineuse de classe d'efficacité énergétique F**

#### Équipement électronique

**K:** On/Off (basic)

**S:** On/Off (AC/DC, NON repiquable)

**SE:** On/Off (AC/DC) + Batterie 3h

**D:** DALI-2/switchDIM/corridorFUNCTION

**DE:** DALI-2/switchDIM + Batterie 3h

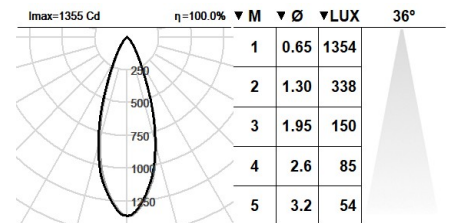
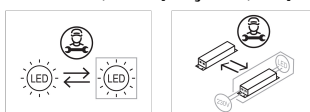
**B:** Bluetooth-Casambi

\*Rajoutez quelqu'un des suffixes ci-dessus **-K, -S, -SE, -D, -DE, -B** après la référence à fin d'indiquer votre choix d'équipement électronique.

#### Finitions

**1:** RAL9010: Blanc Pur, **2:** RAL9005: Noir Foncé, **4:** RAL7016: Gris Anthracite, **7:** RAL9006: Aluminium Blanc

#### Évolutive, Remplaçable, Réparable



#### Note

La technologie LED et les données de performance évoluent constamment. Ces informations doivent donc être validées avec ROVASI afin d'assurer qu'elles restent toujours actualisées. Les données mises à jour seront fournies sur demande. [Dernière révision 09.01.2026]

#### 5 ans de garantie



BSI Cert ISO 9001:2015 - n°FM 39346

BSI Cert ISO 14001:2015 - n°EMS 554685

#### ROVASI S.L.

Ronda de la Font Grossa, 15  
Pol. Ind. La Gavarra  
08540 Centelles | Barcelona  
Espagne

#### Contacte

T. +34 93 881 35 12 info@rovasi.com  
T. +34 93 881 37 13 [www.rovasi.com](http://www.rovasi.com)