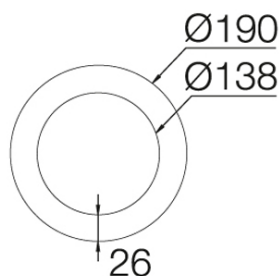
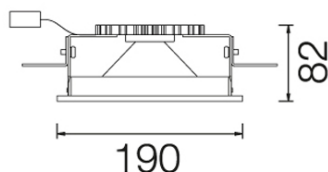


109SHW.1-R886



Downlights à encastrer au plafond avec distribution symétrique de la lumière pour obtenir un éclairage de travail ou général efficace.

Conception circulaire de 190mm de diamètre.

Surbaissement remarquable 82mm d'hauteur.

Réflecteur en aluminium métallisé sablé.

Anneau en fonte d'aluminium avec peinture en poudre disponible avec différentes finitions, RAL adapté aux besoins du client sur demande.

Accessoire de disque en verre suspendu disponible avec différentes finitions [référence M1.A0190].

Accessoire de disque métallique suspendu disponible avec différentes finitions [référence M1.B0190].

Accessoire anneau LED décoratif disponible avec différentes finitions [référence F1.B0190].

Accessoire en verre disponible pour incrémenter l'indice de protection jusqu'à IP54 | IK05 sous plafond [référence M2.B0190].

Accessoire de couvert étanche avec anneau en acier inoxydable 316L et verre avec anneau en caoutchouc de silicone pour arriver à la protection IP65 | IK07 sous plafond [référence M2.C0190].

Driver déporté fourni.

Options électroniques pour le contrôle de l'éclairage: DALI-2.

Le driver dont est équipé ce luminaire satisfait à la directive européenne 2009/125/CE qui établit les limites de papillotement : PstLM ≤ 1 et SVM ≤ 0,4.

Batterie 3 heures disponible en option (classe I).

Gestion passive de la température: dissipation de la chaleur via dissipateur en aluminium.

Installation au plafond utilisant un appui en acier galvanisé avec vis.

Luminaire - Flux lumineux: 2780lm

Luminaire - Puissance connectée: 25.33 W

Luminaire - Efficacité: 110 lm/W

Source lumineuse - Flux lumineux: 3610lm

Source lumineuse - Puissance: 23 W

Courant Constant: 700 mA

IRC: >90

Température de couleur: 4000K

Tolérance Chromatique: MacAdam 3

Faisceau: 79°

LOR: 77%

Durée de vie moyenne: 50000h

Facteur de fiabilité: 50000h L90B10

UGR: <19 sous les paramètres indiqués ci-dessous

Chambre de dimensions X=4H/8H

Réflectance 20% | 50% | 70%

Distance entre appareils = 0.35m

Groupe de sécurité Photobiologique: 1

Cd/Klm: 585

Imax: 2112 Cd

Ce produit contient une source lumineuse de classe d'efficacité énergétique E

Équipement électronique

K: On/Off (basic)

S: On/Off (AC/DC + boucle de courant)

SE: On/Off (AC/DC+boucle de courant) + batterie 3h

D: DALI-2/switchDIM/corridorFUNCTION

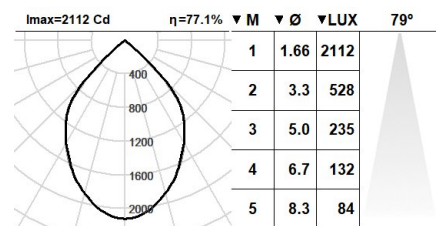
DE: DALI-2/switchDIM/corridorFUNCTION + 3h batterie

B: Bluetooth-Casambi

*Rajoutez quelqu'un des suffixes ci-dessus **-K, -S, -SE, -D, -DE, -B** après la référence à fin d'indiquer votre choix d'équipement électronique.

Finitions

Évolutive, Remplaçable, Réparable
1: RAL9006: Blanc Pur, 2: RAL9005: Noir Foncé, 4: RAL7016: Gris Anthracite, 7: RAL9006: Aluminium Blanc



Note

La technologie LED et les données de performance évoluent constamment. Ces informations doivent donc être validées avec ROVASI afin d'assurer qu'elles restent toujours actualisées. Les données mises à jour seront fournies sur demande. [Dernière révision 10.05.2025]

5 ans de garantie



BSI Cert ISO 9001:2015 - n°FM 39346

BSI Cert ISO 14001:2015 - n°EMS 554685

ROVASI S.L.

Ronda de la Font Grossa, 15

Pol. Ind. La Gavarra

08540 Centelles | Barcelona

Espagne

Contacte

T. +34 93 881 35 12

T. +34 93 881 37 13

info@rovasi.com

www.rovasi.com