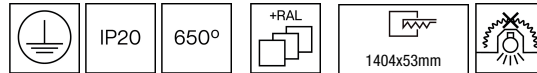


266KBR.26-I1245



Deckenmontierte Einbau-Linearleuchten mit symmetrischer Lichtverteilung, um eine effektive Funktions- oder Allgemeinbeleuchtung zu erreichen.
 Rahmenlose Linearleuchten von Längen 1404 mm in einer Breite von 50 mm.
 Pulverlackiertes extrudiertes Aluminiumprofil I in ausgewählten Finishes erhältlich, kundenspezifische RAL auf Anfrage.
 Metallisierte Darklight-Mehrzellenreflektor in 35 Zellen, die entwickelt wurden, um Sehkomfort zu gewährleisten.
 Hochwirksame Linearleuchten-Leiterplatte.
 Eingebauter Treiber.
 Der Treiber in diesem Beleuchtungskörper erfüllt die europäische Richtlinie 2009/125/EG für die Flickergrenzwerte: PstLM ≤ 1 und SVM $\leq 0,4$.
 Leuchte nach Ecodesign-Grundsätzen konzipiert, mit austauschbarer Lichtquelle und Treiber, um ihre Aktualisierung zu ermöglichen, die Wartung zu erleichtern und ihre Lebensdauer zu verlängern.
 Passives Temperaturmanagement.
 Deckenmontiert unter Verwendung einer Stahlhalterung mit Schrauben.

Leuchten Lichtstrom: 2434lm
Leuchten Anschlussleistung: 17,5 W
Leuchten Lichtausbeute: 139 lm/W
Lichtquelle Lichtstrom: 2675lm
Lichtquelle-Anschlussleistung: 14 W
Konstantstromquelle: 150 mA
Farbwiedergabeindex: 80
Ähnlichste Farbtemperatu: 3000K
Farborttoleranz: MacAdam3
Winkel: 92°
LOR: 91%

Bemessene Lebensdauer der LEDs bei Ta = 25°C: 90.000h L80B10

UGR: C0° = 18,8 | C90° = 19,1 unter den unten angegebenen Parametern

Raumabmessungen X=4H/8H

Reflexion 20% | 50% | 70%

Leuchtenabstandes = 0,25m

Photobiologische Sicherheit Gruppe: 1

Dieses Produkt enthält eine Lichtquelle der Energieeffizienzklasse C

Elektronische Ausrüstung

S: On/Off (AC/DC, NOT looping through capable)

SE: On/Off (AC/DC) + Battery 3h

D: DALI-2/switchDIM/corridorFUNCTION

DE: DALI-2/switchDIM+ 3 hours battery

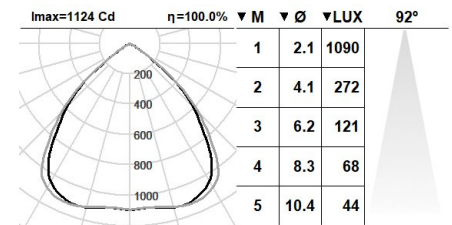
DDE: DALI-2/switchDIM+ 3 hours battery (DALI)

B: Bluetooth-Casambi

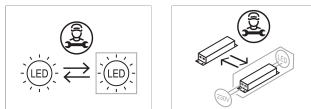
*Ein beliebiges vorgeanntes Suffix **-S, -SE, -D, -DE, -DDE, -B** zur Referenz hinzufügen, um die gewünschte elektronische Ausrüstung anzugeben.

Finishes

26: Schwarzer Rahmen – Kupferreflektor



Aufrüstbar, austauschbar, reparierbar



Anmerkung

Die LED-Technologie und Leistungsdaten sind einem ständigen Wandel unterworfen. Aktuelle Details müssen daher bei ROVASI nachgefragt werden, um sicherzustellen, dass die Daten aktuell sind. Aktualisierte Daten werden auf Anfrage bereitgestellt. [Letzte Revision 28.01.2026].

5 Jahre Garantie



BSI Cert ISO 9001:2015 - n°FM 39346

BSI Cert ISO 14001:2015 - n°EMS 554685

ROVASI S.L.

Ronda de la Font Grossa, 15
 Pol. Ind. La Gavarra
 08540 Centelles | Barcelona
 Spanien

Kontakt

T. +34 93 881 35 12 info@rovasi.com
 T. +34 93 881 37 13 www.rovasi.com