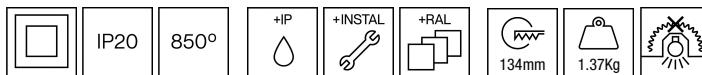


101PLN.1-R2005



Downlights encastables al sostre amb distribució simètrica de la llum per obtenir una il·luminació de treball, d'accent o general eficaç.

Disseny circular de 133mm de diàmetre.

Instal·lació enrasada, la lluminària queda completament encastada al sostre. Instal·lació en sostres de guix.

Reflector d'alumini facetat metal·litzat.

Cèrcol d'alumini injectat pintat en pols disponible en diversos acabats, RAL personalitzat sota comanda.

Per completar l'efecte d'aquesta lluminària recomanem que el cèrcol sigui pintat del mateix color RAL que el sostre.

Accessori de vidre disponible per incrementar l'índex de protecció a IP54 | IK05 sota sostre [referència M2.B0133].

Driver remot inclòs.

Opcions electròniques per la regulació de la llum: DALI-2 o Bluetooth.

El driver que conté aquesta lluminària compleix amb la Directiva Europea 2009/125/EC que contempla els límits de parpelleig : PstLM \leq 1 i SVM \leq 0,4.

Lluminària concebuda segons principis d'ecodisseny, amb font de llum i driver substituïbles, per afavorir la seva actualització, facilitar-ne el manteniment i prolongar el seu cicle de vida.

Bateria 3 hores disponible com a opció (classe I).

Gestió passiva de la temperatura: dissipació tèrmica mitjançant dissipador d'alumini.

Instal·lació al sostre utilitzant estructura d'acer galvanitzat amb cargols.

Lluminària - Flux lluminós: 1633lm

Lluminària - Potència connectada: 11,9 W

Lluminària - Eficiència: 137 lm/W

Font de llum - Flux lumínic: 1795lm

Font de llum - Potència: 10,66 W

Corrent Constant: 350 mA

CRI: >90 R9 72

Temperatura de color: 4000K

Tolerància Cromàtica: MacAdam 3

Angle d'obertura: 12°

LOR: 91%

Factor de fiabilitat del LED a una Ta nominal = 25°C: 100.000h L90B10

UGR: C0° = 13,6 | C90° = 13,6 sota els paràmetres indicats a continuació

Habitació de dimensions X=4H/8H

Reflectància 20% | 50% | 70%

Distància entre lluminàries = 0.25m

Grup de seguretat fotobiològica: 1

Cd/Klm: 9093

El producte conté una font de llum d'eficiència energètica classe D

Equipament electrònic

K: On/Off (bàsic)

S: On/Off (AC/DC + es pot pontejar)

SE: On/Off (AC/DC+es pot pontejar) + Bateria 3h

D: DALI-2/switchDIM/corridorFUNCTION

DE: DALI-2/switchDIM/corridorFUNCTION + 3h bateria

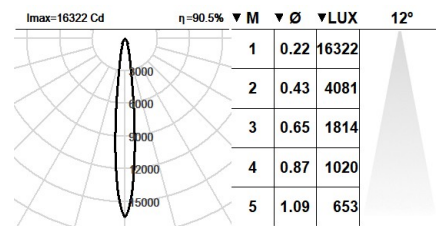
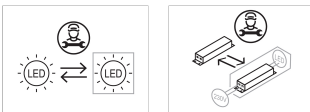
B: Bluetooth-Casambi

*Afegir qualsevol dels sufixos **-K, -S, -SE, -D, -DE, -B** anteriors després de la referència per indicar la seva elecció d'equipament electrònic.

Acabats

1: RAL9010: Blanc Pur, **2:** RAL9005: Negre Fosc, **4:** RAL7016: Gris Antracita, **7:** RAL9006: Alumini Blanc

Actualitzable, substituïble, reparable



Nota

La tecnologia i el rendiment del LED estan en constant evolució. Per tant, cal validar les dades tècniques amb ROVASI per assegurar que segueixen essent vigents. Les dades actualitzades es facilitaran sota petició. [Data última revisió 13.12.2025]

5 anys de garantia



BSI Cert ISO 9001:2015 - n°FM 39346

BSI Cert ISO 14001:2015 - n°EMS 554685

ROVASI S.L.

Ronda de la Font Grossa, 15

Pol. Ind. La Gavarrà

08540 Centelles | Barcelona

Contacte

T. +34 93 881 35 12

T. +34 93 881 37 13

info@rovasi.com

www.rovasi.com