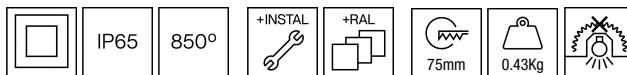


101SSQ.1.01-R2307



Downlights empotrables de techo con distribución simétrica de la luz para lograr una iluminación de trabajo, de acento o general eficaz.

Diseño cuadrado de 87mm x 87mm.

Grado de protección contra el polvo y la humedad: IP65 bajo techo.

Doble marco de aluminio inyectado y vidrio rasante sellado con silicona.

Marco exterior pintado en polvo disponible en varios acabados, RAL personalizado bajo pedido.

Vidrio templado transparente como estándar, otros acabados bajo pedido.

Filtro antideslumbramiento nido de abeja para aumentar el confort visual [referencia M6.A0050].

Driver remoto incluido.

Opciones electrónicas para la regulación de la luz: DALI-2.

El driver que contiene esta luminaria cumple con la Directiva Europea 2009/125/EC que contempla los límites del parpadeo: PstLM \leq 1 y SVM \leq 0,4.

Gestión pasiva de la temperatura: disipación térmica mediante disipador de aluminio.

Instalación en techo mediante muelles de fijación para un montaje fácil.

Luminaria - Flujo luminoso: 645lm

Luminaria - Potencia conectada: 5,35 W

Luminaria - Eficiencia: 121 lm/W

Fuente de luz - Flujo luminoso: 645lm

Fuente de luz - Potencia: 4,8 W

Corriente Constante: 150 mA

CRI: >90 R9 54

Temperatura de color: 3000K

Tolerancia Cromática: MacAdam 3

Haz: 36°

LOR: 100%

Factor de fiabilidad del LED a una Ta nominal = 25°C: 54.000h L90B10

Grupo de seguridad fotobiológica: 0

Cd/Klm: 2100

El producto contiene una fuente de luz de eficiencia energética clase F

Equipamiento electrónico

K: On/Off (basic)

S: On/Off (AC/DC, NO se puede puentear)

SE: On/Off (AC/DC) + Batería 3h

D: DALI-2/switchDIM/corridorFUNCTION

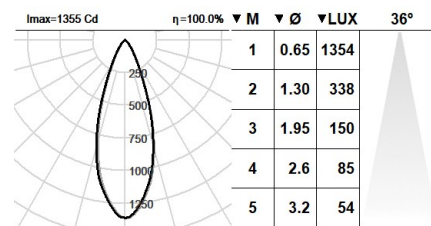
DE: DALI-2/switchDIM + Batería 3h

B: Bluetooth-Casambi

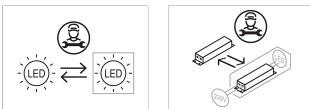
*Añadir cualquiera de los sufijos **-K, -S, -SE, -D, -DE, -B** después de la referencia para indicar su elección de equipo electrónico.

Acabados

1: RAL9010: Blanco Puro, **2:** RAL9005: Negro Oscuro, **4:** RAL7016: Gris Antracita, **7:** RAL9006: Aluminio Blanco



Actualizable, sustituible, reparable



Nota

La tecnología y el rendimiento del LED están en constante evolución. En consecuencia, es necesario validar los datos técnicos con ROVASI para asegurar que siguen siendo vigentes. Los datos actualizados se facilitarán bajo petición. [Fecha última revisión 14.08.2025]

5 años de garantía



BSI Cert ISO 9001:2015 - nºFM 39346

BSI Cert ISO 14001:2015 - nºEMS 554685

ROVASI S.L.

Ronda de la Font Grossa, 15
Pol. Ind. La Gavarra
08540 Centelles | Barcelona
España

Contacto

T. +34 93 881 35 12 info@rovasi.com
T. +34 93 881 37 13 www.rovasi.com