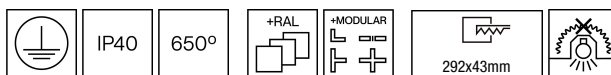


150TRT.1-I1435



Downlights lineales empotrables de techo o de pared con distribución simétrica de la luz para obtener una iluminación general o de trabajo eficaz.

Luminaria lineal de 303mm de longitud y 54mm de ancho.

Perfil de aluminio extruido pintado en polvo disponible en distintos acabados, RAL o NCS personalizado bajo pedido.

Difusor opal de policarbonato extruido.

Placa de circuito impreso de diseño lineal con alta eficiencia energética.

Accesorios disponibles para crear sistemas lineales personalizados.

Driver integrado en el cuerpo de la luminaria. Opciones electrónicas para la regulación de la luz: DALI-2 o Bluetooth.

El driver que contiene esta luminaria cumple con la Directiva Europea 2009/125/EC que contempla los límites del parpadeo: PstLM \leq 1 y SVM \leq 0,4.

Luminaria concebida según principios de ecodiseño, con fuente de luz y driver sustituibles, para facilitar su actualización, simplificar el mantenimiento y prolongar el ciclo de vida.

Gestión pasiva de la temperatura.

Instalación en techo mediante soporte de acero galvanizado con tornillos.

Pre-cableado de 35cm de cable 3x1mm².

Puede combinar distintas medidas y módulos de unión para crear su sistema a medida.

Luminaria - Flujo luminoso: 630lm

Luminaria - Potencia conectada: 7,9 W

Luminaria - Eficiencia: 80 lm/W

Fuente de luz - Flujo luminoso: 1000lm

Fuente de luz - Potencia: 5,41 W

Corriente Constante: 250 mA

CRI: >80

Temperatura de color: 2700K

Tolerancia Cromática: MacAdam 3

Haz: 91°

LOR: 63%

Factor de fiabilidad del LED a una Ta nominal = 25°C: 100.000h L80B10

UGR: C0° = 25,4 | C90° = 25,4 bajo los parámetros indicados a continuación

Habitación de dimensiones X=4H/8H

Reflectancia 20% | 50% | 70%

Distancia entre luminarias = 0.25m

Grupo de seguridad fotobiológica: 0

Cd/Klm: 443

El producto contiene una fuente de luz de eficiencia energética clase C

Equipamiento electrónico

S: On/Off

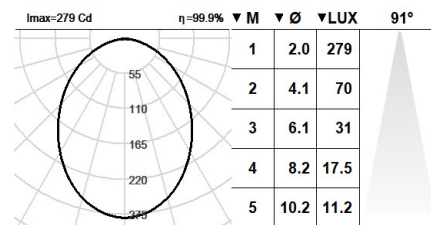
D: DALI-2/switchDIM

B: Bluetooth-Casambi

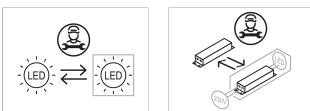
*Añadir cualquiera de los sufijos **-S**, **-D**, **-B** después de la referencia para indicar su elección de equipo electrónico.

Acabados

1: RAL9010: Blanco Puro, **2:** RAL9005: Negro Oscuro, **4:** RAL7016: Gris Antracita, **7:** RAL9006: Gris metálico claro



Actualizable, sustituible, reparable



Nota

La tecnología y el rendimiento del LED están en constante evolución. En consecuencia, es necesario validar los datos técnicos con ROVASI para asegurar que siguen siendo vigentes. Los datos actualizados se facilitarán bajo petición. [Fecha última revisión 11.06.2026]

5 años de garantía



BSI Cert ISO 9001:2015 - n°FM 39346

BSI Cert ISO 14001:2015 - n°EMS 554685

ROVASI S.L.

Ronda de la Font Grossa, 15
Pol. Ind. La Gavarra
08540 Centelles | Barcelona
España

Contacto

T. +34 93 881 35 12 info@rovasi.com
T. +34 93 881 37 13 www.rovasi.com