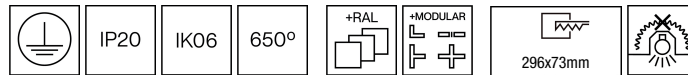


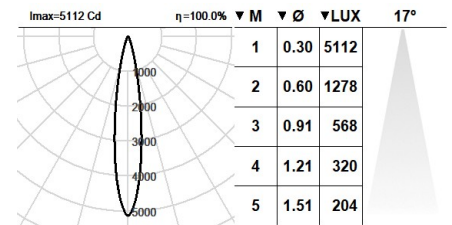
200GWL.1-I1702



Allgemeine Beschreibungen

Deckenmontierte Linearleuchten Einbau-Downlights mit symmetrischer Lichtverteilung, um eine effektive Funktions- oder Allgemeinbeleuchtung zu erreichen.
 Rahmenlose Linearleuchten erhältlich in 5 Längen 295 mm, 868 mm, 1154 mm, 1441 mm und 2875 mm in einer Breite von 70 mm.
 Pulverlackiertes extrudiertes Aluminiumprofil I in ausgewählten Finishes erhältlich, kundenspezifische RAL auf Anfrage.
 Sortiment PMMA Optik, um spezifische fotometrische Resultate zu erzielen.
 Hochwirksame Linearleuchten-Leiterplatte.
 Eingebauter Treiber.
 Der Treiber in diesem Beleuchtungskörper erfüllt die europäische Richtlinie 2009/125/EG für die Flickergrenzwerte: PstLM ≤ 1 und SVM $\leq 0,4$.
 Leuchte nach Ecodesign-Grundsätzen konzipiert, mit austauschbarer Lichtquelle und Treiber, um ihre Aktualisierung zu ermöglichen, die Wartung zu erleichtern und ihre Lebensdauer zu verlängern.
 Passives Temperaturmanagement.
 Deckenmontiert unter Verwendung einer Stahlhalterung mit Schrauben.
 Vorverkabelung von 35cm Kabel 3 x 1 mm².

Leuchten Lichtstrom: 805lm
Leuchten Anschlussleistung: 7 W
Leuchten Lichtausbeute: 115 lm/W
Lichtquelle Lichtstrom: 885lm
Lichtquelle-Anschlussleistung: 4,4 W
Konstantstromquelle: 150 mA
Farbwiedergabeindex: 80
Ähnlichste Farbtemperatu: 5000K
Farbortoleranz: MacAdam 3
Winkel: 17°
LOR: 91%



Bemessene Lebensdauer der LEDs bei Ta = 25°C: 90.000h L80B10

UGR: C0° = 15,9 | C90° = 15,9 unter den unten angegebenen Parametern
 Raumabmessungen X=4H/8H
 Reflexion 20% | 50% | 70%
 Leuchtenabstandes = 0.25m

Photobiologische Sicherheit Gruppe: 1

Dieses Produkt enthält eine Lichtquelle der Energieeffizienzklasse C

Elektronische Ausrüstung

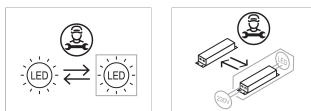
S: On/Off
D: DALI-2/switchDIM
B: Bluetooth-Casambi

*Ein beliebiges vorgenanntes Suffix **-S**, **-D**, **-B** zur Referenz hinzuzufügen, um die gewünschte elektronische Ausrüstung anzugeben.

Finishes

1: RAL9010: Reinweiß, **2:** RAL9005: Tiefschwarz, **4:** RAL7016: Anthrazitgrau, **7:** RAL9006: Weißaluminium

Aufrüstbar, austauschbar, reparierbar



Anmerkung

Die LED-Technologie und Leistungsdaten sind einem ständigen Wandel unterworfen. Aktuelle Details müssen daher bei ROVASI nachgefragt werden, um sicherzustellen, dass die Daten aktuell sind. Aktualisierte Daten werden auf Anfrage bereitgestellt. [Letzte Revision 12.01.2026].

5 Jahre garantie



BSI Cert ISO 9001:2015 - n°FM 39346
 BSI Cert ISO 14001:2015 - n°EMS 554685

ROVASI S.L.

Ronda de la Font Grossa, 15
 Pol. Ind. La Gavarra
 08540 Centelles | Barcelona
 Spanien

Kontakt

T. +34 93 881 35 12 info@rovasi.com
 T. +34 93 881 37 13 www.rovasi.com